


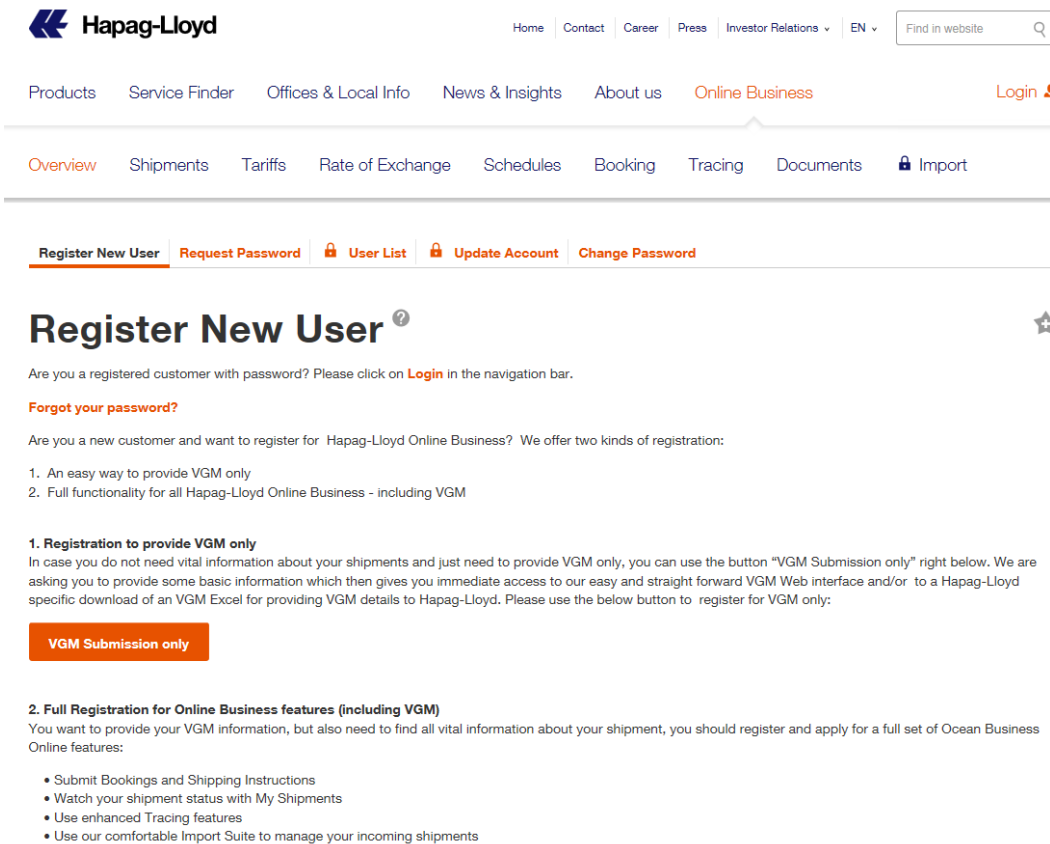
วิธีการสมัคร และกรอกข้อมูล VGM

วิธีการสมัคร VGM

1. เข้าเว็บ <https://www.hapag-lloyd.com/en/home.html>
2. คลิกที่ Log in ด้านขวาบน และเลือก Not yet Registered?



3. จากนั้น หน้าสำหรับการสมัคร VGM จะเปิดขึ้นมา
4. ให้เลือกการสมัคร แบบข้อ 2 **Full Registration for Online Business features (including VGM)**



5. เลื่อนลงจะพบ ช่องว่างที่ให้กรอกข้อมูล


Hapag-Lloyd Reference ?


In order to support a smooth registration process we kindly ask you to provide a valid business reference you currently have with Hapag-Lloyd.

Please select one of the following options and insert your reference data as per sample format shown below:

B/L Number: correct format e.g. HLCUHAM123456789
Booking Number: 12345678
Invoice Number: 12345678
Contract number: (max.13 digits)
Quotation number: (correct format e.g. Q1207HAM09999)

By providing a genuine number, validation of your request can be processed accurately and faster for timely completing of registration

Hapag-Lloyd Reference Type*  **คลิก และเลือก booking number**

Hapag-Lloyd Reference Value*  **กรอกเลข booking number**

6. จากนั้น กรอกรายละเอียดให้ครบ

Hapag-Lloyd Reference Type*

Hapag-Lloyd Reference Value*

My personal data ?

First name*

Last name*

Company*

Street and number*

Post code*

City*




Country, State*

Phone number

Fax number

E-mail address*

Repeat E-mail Address*

  **กรอกรายละเอียดให้ครบ** 

7. จากนั้น ตั้ง USER ID และ PASSWORD

อย่าลืมดูกฎและข้อบังคับในการตั้ง USER ID และ PASSWORD

Do you like to **Change Your Password** ?

My account ?

Please make up a user id and password that you will use for future log in.

User id* (at least 6 characters, valid characters are letters, digits and #, \$, @)

Password* (at least 8 characters, at least one letter and one digit/#/\$/@)

Repeat Password*

8. จากนั้น คลิกที่ช่อง I have read the Privacy Statement แล้วจึงกด Submit

| Online function | Granted |
|---|---------|
| <input type="checkbox"/> E-INVOICE DOWNLOAD | No |

| Online function | Granted |
|---|---------|
| <input type="checkbox"/> SEA WAYBILL DOWNLOAD | No |

Kindly note:

E-Invoice Download authorization always applies for **your entire company**; it cannot be set up on basis of "single user" only.

Kindly note:

Sea Waybill Download is **not available for Import Customers**.

This functionality **requires authorized signatures** of both parties to this contract.

Please view and **sign the contract for Sea Waybill Download** which is required upon first usage.

To open the required contract for the above service you need the **Adobe Reader**.

I have read the **Privacy Statement** and agree to the terms and conditions regarding the storage and processing of my data. *



Submit

Clear

9. จากนั้น จะมี Email ส่งหาเมลล์ของคุณ

10. เปิด Email แล้วกด Auto link ในเมลล์นั้น เพื่อยืนยันตัวตนของคุณ จากนั้น USER ID และ PASSWORD สำหรับการกรอกข้อมูล VGMของคุณ จึงจะใช้ได้

ข้อมูลเพิ่มเติม

**ไม่สามารถใช้ USER ID และ PASSWORD สำหรับการกรอก VGMได้ ดังนั้นลูกค้าจำเป็นต้องสมัคร USER ID และ PASSWORD สำหรับการกรอกข้อมูล VGMโดยเฉพาะ

**คุณสามารถกรอกข้อมูล VGMได้ช่องทางเดียว คือ Website

**ต้องกรอกข้อมูล VGM ก่อนคืนตู้ ไม่เช่นนั้น ตู้จะไม่ได้ยกขึ้นเรือ

ในกรณีที่ลูกค้าคืนตั๋วและสถานที่ที่คืนผู้ไม่ตรงกับข้อมูลใน **booking และลูกค้าได้กรอกข้อมูล **VGM** ไปแล้วนั้นต้องรีบแจ้งทางสายเรือโดยเร็วที่สุด เพื่อกรอก **VGM** อีกครั้งหลังได้ **update booking**