




Truck Inland Services EN

Key Features and Service Expectations

Feature	 TANDEM	 TWIN LOAD	 SINGLE
Configuration	1 truck + 2 containers (same customer)	1 truck + 2 containers (different customers)	1 truck + 1 container
Customer	Same customer	Different customers	One customer
Delivery	One single delivery / one single service	Two deliveries (1st or 2nd stop)	One delivery
Maximum Gross Cargo Weight per container	Up to 23 t	Up to 23 t	Up to 26 t
Estimated assignment time	~48 hours and, in some cases, next day	Depends on finding a match; may exceed ~72 hours	More than ~48 hours depending on route and availability
Availability	High	Medium / variable	More limited than Full
Free time at plant (loading/unloading)	8 hours per truck	4 hours per container	4 hours per container
Additional cost	No extra cost	No extra cost	Extra cost applies
When it's convenient	Regular volume and stable operations	When two loads match in route and location	Heavy cargo or when Full is not an option
Key expectation	Both containers under the same tracking	Subject to route, date, and location match	Subject to single-unit availability

Key Notes: Tandem operations account for most of the available capacity in Mexico; single-truck setups are subject to availability and may involve a surcharge. All services are subject to route, equipment, weight, and operational condition validation.

Servicios terrestres por camión ^{ES}

Características clave y expectativas de servicio

Característica	 FULL	 EMPATE	 SENCILLO
Configuración	1 camión + 2 contenedores	1 camión + 2 contenedores	1 camión + 1 contenedor
Cliente	Mismo cliente	Clientes distintos	Un cliente
Entrega	Una sola entrega / un solo servicio	Dos entregas, Puede ser 1ra o 2da entrega	Una entrega
Peso máximo de Carga Bruta por contenedor	Hasta 23 t	Hasta 23 t	Hasta 26 t
Tiempo estimado de asignación	~ 48 h y, en algunos casos, siguiente día	Depende de encontrar match; puede superar ~ 72 h	Más de ~ 48 h, según ruta y disponibilidad
Disponibilidad	Alta	Media / variable	Más limitada que Full
Tiempo libre de carga / descarga en Planta	8 h por camión	4 h por contenedor	4 h por contenedor
Costo adicional	Sin costo adicional	Sin costo adicional	Aplica costo extra
Cuando conviene	Volumen regular y operación estable	Cuando dos cargas coinciden en ruta y localidad	Carga pesada o sin opción Full / Empate
Expectativa clave	Ambos contenedores bajo el mismo seguimiento	Sujeto a match de ruta, fecha y localidad	Sujeto a disponibilidad de unidad sencilla

Notas clave: La operación Full / tándem concentra la mayor parte de la disponibilidad en México; la base sencilla está sujeta a disponibilidad y puede implicar recargo. Sujetos a validación de ruta, equipo, peso y condiciones operativas