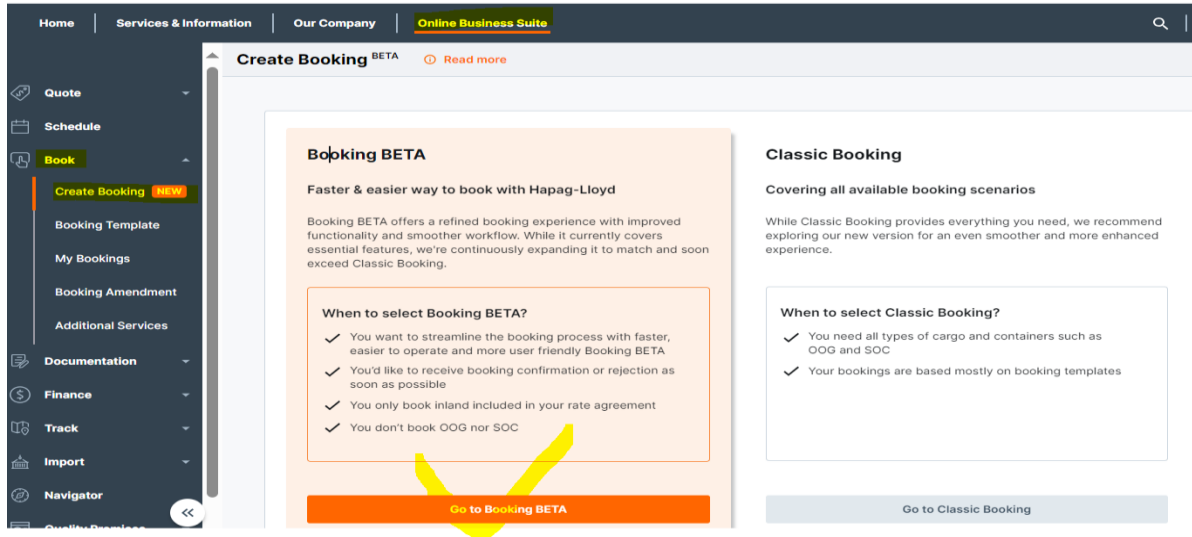


## New Web Booking Beta – 한글가이드

- 1) [www.hapag-lloyd.com](http://www.hapag-lloyd.com) 에 로그인 후 상단 **Online Business Suite** 메뉴를 클릭하세요. 왼쪽 메뉴바에서 **Book** 을 누르고 , **Create Booking (NEW)** 를 클릭하세요. 새로운 부킹툴 (Booking Beta) 와 기존 부킹툴 (Classic Booking) 을 비교하여 설명합니다. 하단의 '**Go to new Booking Beta**'를 클릭하여 부킹 화면으로 이동합니다. (OOG, SOC 및 계약된 운송 구간이 많은 경우, **기존 부킹(Classic Booking)**을 이용해 주세요.)



- 2) Request Routing 화면으로 이동합니다. Quotation 또는 Contract 번호를 입력하고 '**Confirm**'을 클릭합니다.

### Request Routing

Enter Quotation or Contract Number:

Quotation or Contract Number ⓘ

W240501808977 X Confirm

ⓘ Your quotation is VALID from 2024-05-21 to 2024-06-10



- 부킹 진행을 위해 운임 정보는 필수입력 사항입니다. 유효한 Quotation 및 Contract 번호를 입력해 주세요.

- 3) Routing Detail 화면으로 이동하여 입력하신 Quotation 또는 Contract number 에서 기본 정보를 불러옵니다. 부킹에 필요한 내용을 추가로 입력해 주세요.

### Routing Details

Start Location: BUSAN (KRPUS) X

End Location: ABIDJAN (CIABJ) X

Date of: 2024-05-24

Received at your Door  Delivered to your Door  Earliest departure  Latest arrival

Received at Terminal/Ramp  Delivered to Terminal/Ramp

Via Locations

TANGER MED (MAPTM) X



- Routing 과 Commodity details 은 Quotation 또는 Contract 에서 기본 data 를 불러옵니다. (선적 구간이 1 개이상 나열되는 경우 선적 구간 을 확인해 주세요)
- 선적 예상일은 운임 validity 기한내에서 조정이 가능합니다.

### Commodity Details

Commodity

FAK - Freight All Kind

Available option is pre-selected

Container Details

Container Type:  Quantity:  Cargo Weight per conta...:  Select units:  kg  lb

+ Add another container type

- 컨테이너 타입 및 사이즈, 수량, 중량을 입력하고, 또다른 컨테이너 타입을 추가하실 수 있습니다.
- 위험물 여부를 체크해 주세요.
- 위험물로 체크하신 경우 6 page 의 위험물 부킹 가이드를 확인해 주세요.

Dangerous Goods BETA

**i** DG Bookings are only possible for pure DG loads (no non-DG container. If you want to ship more than 1 UN Number, please [Web Booking](#).

to 1 UN Number per

Does cargo contain Dangerous Goods?

Yes  
 No

4) 다음 단계로 이동을 위해 'Continue'를 클릭해 주세요. 'Request Routing'의 Summary 와 함께 선적이 가능한 스케줄 정보가 화면에 표시됩니다. 원하는 모선을 선택후 'Continue'를 클릭해 주세요.

Quotation or Contract Number  
**W240501808977**

Start Location <b>BUSAN (KRPUS)</b> Received at Terminal/Ramp	Via Locations <b>TANGER MED (MAPTM)</b>	End Location <b>ABIDJAN (CIABJ)</b> Delivered to Terminal/Ramp	Earliest departure <b>2024-05-24</b>
---	--	--	---

Commodity  
**FAK - Freight All Kind**

Containers  
**1 x 40' HIGH CUBE**

Cargo Weight per container  
**10000 kg**

부킹하려는 선적구간의 내용을 요약하여 보여줍니다.

Documentation Cut-off	01 Jun 2024 11:00 pm
VGM Cut-off	01 Jun 2024 11:00 pm
FCL Cut-off	05 Jun 2024 4:30 am
Reefer Cut-off	05 Jun 2024 3:00 pm
DG Cut-off	05 Jun 2024 3:00 pm
OOG Cut-off	05 Jun 2024 3:00 pm

Schedule

Shortest Transit Time | Earliest Arrival

'Cut off dates'를 클릭하여 모선 마감일을 확인하실 수 있습니다.

**01 Jun 2024** 74 days **20 Aug 2024**

POL: BUSAN, KRPUS via: TANGER MED, MAPTM POD: ABIDJAN, CIABJ

> FE2 ONE TRIBUTE 025W • > WAX SHEKOU STAR 2429S

**CUT OFF DATES**  
Continue

**07 Jun 2024** 74 days **20 Aug 2024**

POL: BUSAN, KRPUS via: TANGER MED, MAPTM POD: ABIDJAN, CIABJ

> FE2 ONE TRIUMPH 025W • > WAX NAVIOS DORADO 2430S

**CUT OFF DATES**  
Continue

No space

**31 May 2024** 56 days **26 Jul 2024**

POL: BUSAN, KRPUS POD: HAMBURG, DEHAM

> FE4 HMM OSLO 014W

**CUT OFF DATES**  
Continue

부킹이 불가능한 모선은 "Continue" 버튼이 비활성화되어 있습니다.

5) Container & Cargo 메뉴로 이동합니다. 컨테이너 픽업일과 중량 단위를 선택하시고, 해당 컨테이너의 Cargo description 을 입력합니다.

### Containers and Cargo

**Containers Pick-up**

When do the empty containers need to be released from depot?

Containers Pick-up Date


2024-10-12

**Weight units**

Select unit for the following weight values

Kilograms (kg)

Pounds (lb)

 20' GENERAL PURPOSE CONT.  
1 Container

**Cargo Item # 1** Delete Duplicate

**Cargo Information**

Cargo parameters and description

HS Code (optional) Cargo description Cargo Weight

NON DG CHEMICAL GOODS 10000 kg

**Dangerous Goods Information**

Cargo contains dangerous goods.

**Cargo Item # 2** Delete Duplicate

- 한 컨테이너에 Cargo item 이 여러개인 경우, item 별로 description 과 HS CODE 를 입력하실 수 있습니다.
- Cargo item 은 최대 6 개까지 입력 가능합니다.
- Delete / Duplicate 버튼을 통해 Cargo item 을 삭제 또는 복사할 수 있습니다.

6) Additional Booking information 으로 이동합니다. Reference 가 있는경우 추가해 주시고, Booking 담당자 연락처를 입력해 주세요. 그리고 Flexibag/Under deck stowage 등의 추가 요청이 있으신 경우 “Operational requirements”의 각 항목을 선택해 주세요.

### Additional Booking Information

#### Reference number

Your customer reference number (optional)

#### Contact Details

Contact person

RAS Digital hl

Phone

+6561255874

Email

hhrasdigital@gmail.com

#### Optional Container and Cargo Requirements

Optional requirements

## Optional requirements

해당 요청사항을 확인하기 위해  
오른쪽으로 밀어 세부 메뉴를  
활성화시켜주세요.

### Special Cargo Information

Cargo has specific value, purpose, characteristics or attributes.

- High Value Cargo       Trial Shipment       Exhibition Cargo  
 Flexi Bag / Flexi Tank

Surcharges may apply.

### Stowage Requirements

Cargo needs to be placed in specific part of the vessel

Above or under deck location\*

No preference

- Away from heat

Surcharges may apply. [Read more](#)

### Container Requirements

Cargo has specific requirements regarding container age, floor material etc.

Container Age\*

No Preference

Floor

No Preference

Extra Requirements\*

No Preference

- Heavy Duty

Surcharges may apply. [Read more](#)

- New booking Beta 틀은 remark 란을 제공하지 않습니다. 대신 고객분들이 많이 요청하는 사항들을 카테고리로 분류하여 선택하도록 하고 있습니다. 이는 빠르고 정확한 부킹승인을 위함이니, 추가 요청 사항이 있는 경우 해당 사항을 선택해 주세요.

7) 모든 사항을 입력하셨다면 부킹 제출전 입력하신 내용을 최종 검토하시고 "Submit Booking"을 눌러주세요.


## Review and Confirm

Please review the above information you have entered before submitting the booking request.

Submit Booking

8) 부킹 완료 화면으로 이동하며, 제출된 부킹 번호를 확인해 주세요.

## Booking Acknowledgement

 Thank you! Your booking request has been successfully submitted.

### Your Booking

Your booking request is now being processed.

Your booking number: **66824398**

[Request New Booking](#)

[Copy Booking Number](#)

### Help us improve our service

How was your experience with the Web Booking BETA solution?



## << 위험물 부킹 가이드 >>

- ①. 부킹 화면 “Request Routing” 에서 부킹 내용을 입력하시고 마지막 위험물 여부에서 “Yes”를 선택 후, “Add Dangerous Good”을 클릭하여 UN NO.를 입력해 주세요.

### Dangerous Goods BETA

**i** DG Bookings are only possible for pure DG loads (no non-DG Cargo) in standard and reefer containers. As for now Dangerous Booking is limited to 1 UN Number per container. If you want to ship more than 1 UN Number, please use our Classic Web Booking.

Does cargo contain Dangerous Goods?

- Yes  
 No

#### UN Numbers

Please add all UN numbers that specify your Dangerous Good shipment. i

**⚠** For non-DG quotation or contract number additional fee apply when DG is being added

No items on the list yet

[+ Add Dangerous Good](#)



- 현재 컨테이너별로 최대 6 개의 UN NO 를 추가하실 수 있습니다.
- 일반 FAK Quotation 으로 DG 부킹시 추가 비용이 발생합니다.

- 클릭 하시어 위험물을 추가합니다. UN NO.를 입력하고 해당 UN NO.를 선택하신 후 'Continue'를 눌러주세요.
- UN NO.가 여러개인 경우 이 과정을 반복합니다.

### Dangerous Goods Classification

**i** For non-DG quotation or contract number additional fee apply when DG is being added

IMDG Code Amendment UN Number  
41-22

- 선적하려는 UN NO 를 입력하시면 해당 UN NO.의 Detail 이 나옵니다. 해당 내용을 확인하시고 선택해 주세요.
- 흔적인 경우 UN NO 를 추가해 주세요.

Select UN Number from the table:

UN Number	Proper Shipping Name	IMO Class	Packing Group	Variant	Variant Description
<input checked="" type="radio"/> 2014	HYDROGEN PEROXIDE, AQUEOUS SOLUTION	5.1	II	-	-

1-1 of 1

- ②. DG 정보가 추가되었습니다. UN NO 를 추가하시려면 “Add Dangerous Good”를 클릭하거나 “Continue”를 눌러 다음 화면으로 이동합니다.

#### UN Numbers

Please add all UN numbers that specify your Dangerous Good shipment. i

**⚠** For non-DG quotation or contract number additional fee apply when DG is being added

HYDROGEN PEROXIDE, AQUEOUS SOLUTION  
UN 2014 • Class 5.1 • Packing II • IMDG 41-22

- UN NO. 2014 에 대한 위험물 정보를추가하였습니다.

[+ Add Dangerous Good](#)

Continue

- ③. 원하는 스케줄을 선택하고 ‘Continue’를 클릭합니다.

- ④. 컨테이너 & 카고 메뉴입니다. 컨테이너 픽업일과 중량 단위를 선택하시고, 위험물인 경우 컨테이너의 카고 description 을 입력한후 “**Dangerous Goods Information**”을 활성화하고 ‘**Assign UN Number**’를 클릭하여 해당 UN NO.를 연결해 줍니다.

**Cargo Information**  
Cargo parameters and description

HS Code (optional) Cargo description Cargo Weight

HYDROGEN PEROXIDE kg

**Dangerous Goods Information**  
Cargo contains dangerous goods.

Assign UN Number

“Assign UN number” 를 클릭하면 아래의 팝업창이 보여집니다.

활성화시켜주세요.

Select UN Number from the list below to add description

Available UN Numbers:

Selection of only 1 UN Number is allowed.

HYDROGEN PEROXIDE, AQUEOUS SOLUTION  
UN 2014 • Class 5.1 • Packing II • IMDG 41-22

해당 UN NO.를 선택하고 'Assign'을 눌러주세요

Assign

- ⑤. ‘Continue’를 눌러 해당 UN NO 에 대한 추가 내용을 입력합니다.

UN 2014 - HYDROGEN PEROXIDE, AQUEOUS SOLUTION

**General Information**

UN Number 2014	Proper Shipping Name (PSN) HYDROGEN PEROXIDE, AQUEOUS SOLUTION	IMDG Code Amendment 41-22
IMO Class 5.1	Sub hazard 1 8	Sub hazard 2 -
Packing Group (PG) II	Variant -	

Marine Pollutant (MP) Limited Quantity (LQ) Excepted Quantity (EQ)

Select Select Select

In case the DG cargo item is subject to the reportable quantity requirements of the USA (49 CFR 172.101 Appendix A - List of Hazardous Substances and Reportable Quantities) please enter a remark in the "Additional DG Information" field.

**Packaging**

Outer Pack. Quantity IMO Packaging Code Outer Packaging Description

Enter count... Select Type...

Inner Pack. Quantity Inner Packaging Material

Enter count... Select

Weight Unit in kg

DG Gross Weight 5000 kg DG Net Weight Enter count... kg

**Additional DG Information and Other Requests**

General Comments (optional)  
Enter Comments...



- IMO code 에 따른 해당 UN NO 의 기본 정보를 불러옵니다.
- 해당 UN NO 에 대한 추가 정보를 입력해 주세요.
- 모든 정보 입력후 ‘Continue’를 누르면 입력하신 위험물 정보의 오류나 누락된 정보를 안내해 드립니다.

⑥. 'Continue'를 눌러 입력하신 DG 정보를 체크합니다. 입력하신 오류 및 선적 제한 여부를 쉽게 확인하실 수 있습니다. 오류 및 운항선사의 선적 제한이 있을시 부킹 진행이 제한됩니다. 정확한 DG 정보 입력 부탁드립니다.

아래 예시 참고해 주세요.

UN 2014

2 Compliance Check

Information Consistency  
Provided information is consistent.

Prohibited Co-loading  
2014 - Inner packing is PROHIBITED.

Warnings  
2014 - Safety Data Sheet (SDS) required by ONE to check manufacturer details until further notice.  
2014 - Safety Data Sheet (SDS) required by ONE to check manufacturer details until further notice.;  
2014 - Final approval is subject to additional checks upon submission.



- 입력하신 DG 정보에 오류가 있을시 부킹 진행이 어렵습니다. DG 추가 정보 입력 화면으로 이동하여 내용을 수정해 주세요.
- 또한 운항선사의 DG 선적 승인 여부 및 추가 필요한 서류에 대해 안내드립니다. 운항사의 DG 선적 제한이 있는 경우 부킹 진행이 되지 않습니다.

Cancel Back Continue