


DIGITAL E-BOOK

WEB Sİ BETA

30.01.2026

www.hapag-lloyd.com



Cách sử dụng *Web SI Beta*

Hướng dẫn đăng nhập và chọn tùy chọn. WEB SI Beta

Hướng dẫn cách điền thông tin WEB SI Beta

- Chọn số đặt chỗ và số vận đơn, sau đó sử dụng các mẫu
- Điền thông tin chi tiết vào mục Người gửi hàng, Người nhận hàng và Người được Thông báo
- Điền thông tin chi tiết cho nhiều container và hàng hóa (1 Nhân hiệu & 1 Mô tả)
- Điền thông tin chi tiết vào mục Container và Hàng hóa cho một container duy nhất.
- Điền thông tin để kết hợp vận đơn (Bill of Lading).
- Điền thông tin chi tiết cho các phần Bảng điều khiển container và hàng hóa

Hướng dẫn cách điền mẫu thông tin vận chuyển cho các lô hàng gửi đến Mỹ hoặc Canada.

- Điền thông tin cho Người gửi hàng trực tiếp và Người nhận hàng
- Điền thông tin khách hàng bằng cách sử dụng AMS và ACI
- Hướng dẫn điền thông tin cho khách hàng chỉ có mã SCAC mà không có mã CAN8000
- Điền thông tin cho khách hàng sử dụng dịch vụ điền mẫu HL AMS hoặc ACI
- Hướng dẫn điền thông tin vận chuyển cho Mỹ và Canada: Tóm tắt ngắn gọn, dễ hiểu một lần nữa

Hướng dẫn cách điền mẫu thông tin vận chuyển cho các lô hàng gửi đến Liên minh Châu Âu (EU).

- Đối với các lô hàng vận chuyển trực tiếp, vui lòng cung cấp thông tin SE/BU cho hãng vận chuyển.
- Trong trường hợp giao hàng trực tiếp, nhưng thông tin SE/BU được nhập thủ công.
- Trong trường hợp khách hàng tự mình khai báo hải quan EU
- Trong trường hợp HL thực hiện khai báo hải quan EU và cung cấp thông tin SE/BU và HBL.
- Trong trường hợp HL khai báo hải quan EU, SE/BU sẽ tự cung cấp thông tin và chỉ HL mới điền vào HBL.
- Tóm tắt bảng dữ liệu nộp ENS (ICS) khi điền thông tin.

Hướng dẫn điền mẫu WEB SI Beta (tiếp theo)

- Điền thông tin vào mục cước tàu.
- Điền đầy đủ thông tin chi tiết của vận đơn (phát hành chứng từ)
- Vui lòng điền thêm thông tin vào phần bình luận.
- Một mẹo nhỏ khi vận chuyển hàng hóa đến Liên minh Châu Âu (Hải quan EU).
- Mẹo số 2 liên quan đến việc vận chuyển hàng hóa đến Liên minh Châu Âu (Hải quan EU)
- Danh sách các quốc gia thuộc ICS2.6

Hướng dẫn sử dụng phiên bản Beta SI WEB mới

Hãy truy cập trang web www.hapag-lloyd.com và đăng nhập bằng tên người dùng và mật khẩu của bạn.

Please Log in

E-mail Address

Password

[Forgot your password?](#)

Log in

Nhập vào Documentation, sau đó chọn Shipping Instructions. Cuộn xuống cuối trang.

Chọn số đơn hàng mong muốn và nhấp vào nút “Use new SI to submit

The screenshot shows the Hapag-Lloyd Online Business Suite interface. The top navigation bar includes 'Home', 'Services & Information', 'Our Company', and 'Online Business Suite'. A search icon and 'EN' language selector are on the right. The main content area displays a table of shipments with columns for selection, ID, description, dates, carrier, destination, and counts. The 'Shipping Instructions' option in the left sidebar is circled in red. Below the table, there are several action buttons: 'Use New SI to Submit' (with a hand cursor icon), 'Shipping Instruction Details', 'Shipment Details', 'webVGM', 'Customs References', 'Customs', and 'Next'. A 'Feedback' button is also visible on the right side.

	ID	Description	Start Date	End Date	Carrier	Destination	Count 1	Count 2
<input type="radio"/>	27580790	ADVANCE FIBER-A208-LC	2024-12-08	2024-12-06	OAKLAND EXPRESS	JEBEL ALI	1	0
<input type="radio"/>	32494187	PSC FORKLIFT	2024-12-08	2024-12-06	OAKLAND EXPRESS	JEBEL ALI	1	0
<input type="radio"/>	21864107	BANGKOK KOMATSUFORKLIFT	2024-12-08	2024-12-06	OAKLAND EXPRESS	JEBEL ALI	1	0
<input type="radio"/>	37188758	PLUS1	2024-12-12	2024-12-06	YM WISH	OAKLAND, CA	1	0
<input type="radio"/>	90744826	THAI SHING YE-P193928	2024-12-14	2024-12-09	ONE AQUILA	NEW YORK, NY	1	0
<input type="radio"/>	32177620	THAI SHING YE-P195488	2024-12-14	2024-12-09	ONE AQUILA	NEW YORK, NY	1	0
<input type="radio"/>	35830341	THAI SHING YE-P195489	2024-12-14	2024-12-09	ONE AQUILA	NEW YORK, NY	0	0
<input type="radio"/>	14118575	THAI UNION-680880	2024-12-14	2024-12-11	GABRIELA A, ONE INGENUITY	ANTWERP	0	0

Hướng dẫn cách điền WEB SI Beta

Phần 1:

Phiên bản mới nhất hiện cho phép bạn lưu các mẫu để sử dụng sau này, đặc biệt là cho số đặt chỗ và số BL. Giờ đây bạn cũng có thể tạo template và chia nhỏ số vận đơn (BL).

Shipping Instructions [About this app](#)

Enter a Booking No.

14118575 ↖

Bạn có thể chọn một mẫu có sẵn bằng cách nhấp vào nút này.

Hệ thống sẽ hiển thị các mẫu mà chúng ta đã tạo. Nhấp chuột để chọn và sử dụng chúng.

Shipping Instructions [About this app](#)

Shipping Instructions Form Templates Saved Drafts

Enter a Booking No. 9368934

Templates

Please select a template that you want to use.

Search Enter template name

Template Name

Hapag-Lloyd

1-1 of 1 Rows per page: 10

1 **Booking & BL No**

Select the applicable BL number

Booking Number 14118575

Select BL Number HLCUBKK24

Đối với các trường hợp chia nhỏ vận đơn (BL), bạn có thể nhấp vào đây để chọn số vận đơn mong muốn.



Create new

HLCUBKK24

Si already received

Nếu bạn không có số vận đơn (BL), bạn có thể chọn "Tạo mới" và ghi rõ trong phần comments rằng bạn muốn "chia nhỏ vận đơn".

Phần 2: Thông tin này sẽ bao gồm thông tin về Người gửi hàng, Người nhận hàng và người được thông báo.

2 **Addresses & References**

Shipper
Vui lòng điền đầy đủ thông tin người gửi hàng, bao gồm cả mã số thuế mỗi lần.

TAX ID of Shipper (optional)

To Order **i** Consignee not yet specified

Consignee
Vui lòng điền đầy đủ thông tin người nhận hàng, bao gồm cả mã số thuế mỗi lần.

TAX ID of Consignee (optional)

Notify Address (optional)
Vui lòng điền đầy đủ tất cả thông tin vào mẫu đơn người được thông báo, bao gồm cả Mã số thuế của bạn mỗi lần.

TAX ID of Notify (optional)

Add additional Notify Address

Vessel(s) Voyage No.
GABRIELA A 031S
ONE INGENUITY 004W

Port of Loading
LAEM CHABANG

Port of Discharge
ANTWERP

Shippers Reference (optional)

Freight Forwarders Reference (optional)

Forwarding Agent (optional)

TAX ID of Forwarding Agent (optional)

Consignee's Reference (optional)

Place of Receipt

Place of Delivery

Sau khi chọn, Notify 2 sẽ xuất hiện.

Notify 2 Address (optional)

TAX ID of Notify 2 (optional)

Delete Notify Address 2

Add additional Notify Address

Phần 3: Phần này sẽ bao gồm thông tin về container và hàng hóa, đặc biệt là đối với nhiều container, và yêu cầu một nhãn hiệu và một mô tả.

3 **Containers and Cargo** Dành cho nhiều cargo items, nhưng chỉ cần 1 nhãn và 1 mô tả.

Nếu có nhiều hơn một cargo item và bạn chỉ cần một nhãn hiệu và một mô tả, hãy nhấp vào nút này.

Same description for whole SI

1 **Container and Cargo for UETU** Duplicate

Container No. Seal No. (optional) Seal No. (optional) Seal No. (optional)

e.g. HLCU 1234567

Individual Descriptions for the Cargo Items of such Container

Same Description for the whole Container (Marks & Numbers and HS Code will be included)

Nhấp vào đây nếu bạn muốn hiển thị cùng một nhãn hiệu và mô tả cho tất cả các containers.

3 **Containers and Cargo**

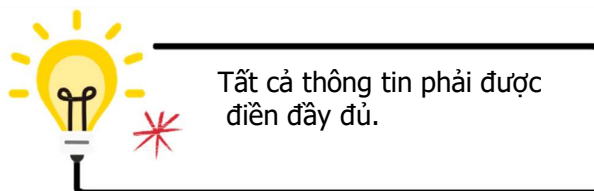
Same description for whole SI

The same Description for the whole Shipping Instruction (Marks & Numbers and HS Code will be included)

HS Code

Marks & Nos (optional)

Description



Điền đầy đủ thông tin chi tiết trong mục Container và Hàng hóa cho nhiều container.
Tiếp theo, hãy điền đầy đủ thông tin cho từng ô bên dưới, không cần phải điền lại vào các trường Nhãn hiệu và mô tả.

1 Container and Cargo for HLBU 2735323 Duplicate Delete

Container No. Seal No. (optional) Seal No. (optional) Seal No. (optional)

HLBU 2735323 nhập số seal vào

e.g. HLCU 1234567

nhập số lượng chọn đơn vị đóng gói, phần diễn giải không thể chỉnh sửa được

Cargo Item 1 of HLBU 2735323

No. of Kind of Packages / UN Packing Code Print the Kind of Packages on BL as

1 PP | Piece, a loose or unpacked article Pieces

Gross Weight Gross Volume (optional) Net Weight (optional) Net Volume (optional)

1600 → Vui lòng điền đầy đủ thông tin về số lượng và trọng lượng..

Add Cargo Item Duplicate Cargo Item

2 Container and Cargo for HLXU 2349817 Duplicate Delete

Container No. Seal No. (optional) Seal No. (optional) Seal No. (optional)

HLXU 2349817

e.g. HLCU 1234567

Cargo Item 1 of HLXU 2349817

No. of Kind of Packages / UN Packing Code Print the Kind of Packages on BL as

1 Default is selected Kind of Packages

Gross Weight Gross Volume (optional) Net Weight (optional) Net Volume (optional)

0 kg 0 mtq 0 kg 0 mtq


Add Cargo Item Duplicate Cargo Item

Trường này cho phép bạn nhập nội dung muốn hiển thị trên trang BL.
Ví dụ: Nếu chỉ muốn hiển thị "Mảnh," chúng ta có thể nhập vào trường này.

Điền thông tin chi tiết vào phần Container và Hàng hóa cho một container duy nhất.

3 Containers and Cargo

Same description for whole SI


1 Container and Cargo for UETU  Duplicate ^

Container No. Seal No. (optional) Seal No. (optional) Seal No. (optional)

UETU 2692722

e.g. HLCU 1234567

Individual Descriptions for the Cargo Items of such Container **← chỉ hiển thị nhãn hiệu và mô tả cho mỗi container**
 Same Description for the whole Container (Marks & Numbers and HS Code will be included) **← chỉ hiển thị Nhãn hiệu và Mô tả 1 lần cho toàn bộ containers.**

Cargo Item 1 of UETU 

No. of Kind of Packages / UN Packing Code Print the Kind of Packages on BL as

1 Default is selected Kind of Packages

Gross Weight Gross Volume (optional) Net Weight (optional) Net Volume (optional)

20000 kg 0 mtq 0 kg 0 mtq

HS Code ECICS chemical Code (optional) **! Nếu vận chuyển đến khu vực châu Âu, cần phải có mã HS. Nếu sản phẩm là hóa chất, mã ECICS cũng phải được bao gồm.**

Choose HS Code Enter ECICS Code

Marks & Nos (optional) **!** Description **!**

Enter Marks and Numbers CANNED TUNA

Total:

No. of Outer Packing Gross Weight Gross Volume


1 20000 kg 0 mtq

Total Number of Containers received by Carrier Packages received by Carrier

1 1

← Để kết hợp các containers vào 1 vận đơn (BL), hãy chọn "thêm container" rồi nhập số container bạn muốn kết hợp

Điền đầy đủ thông tin chi tiết để kết hợp vận đơn (Bill of Lading).

 Add Container

Để kết hợp các đơn vị vận đơn (BL), hãy chọn Thêm container rồi nhập số container bạn muốn kết hợp.

2 Container and Cargo for

 Duplicate  Delete 

Container No.	Seal No. (optional)	Seal No. (optional)	Seal No. (optional)
<input type="text"/>	<input type="text"/>	<input type="text"/>	<input type="text"/>

e.g. HLCU 1234567



- Individual Descriptions for the Cargo Items of such Container
 Same Description for the whole Container (Marks & Numbers and HS Code will be included)

Cargo Item 1 of New Container 2


No. of	Kind of Packages / UN Packing Code	Print the Kind of Packages on BL as
<input type="text" value="1"/>	<input type="text"/>	<input type="text" value="Default is selected Kind of Packages"/>

Gross Weight	Gross Volume (optional)	Net Weight (optional)	Net Volume (optional)
<input type="text" value="0"/> kg	<input type="text" value="0"/> mtq	<input type="text" value="0"/> kg	<input type="text" value="0"/> mtq

HS Code	ECICS chemical Code (optional) 
<input type="text" value="Choose HS Code"/>	<input type="text" value="Enter ECICS Code"/>

Marks & Nos (optional) 	Description 
<input type="text" value="Enter Marks and Numbers"/>	<input type="text" value="Enter Description"/>

 Add Cargo Item  Duplicate Cargo Item



Trong trường hợp kết hợp BL, không thể kết hợp Nhãn hiệu và Mô tả; hệ thống sẽ chỉ hiển thị chúng riêng biệt cho từng container.

We


Gross Weight	Gross Volume (optional)	Net Weight (optional)	Net Volume (optional)
20000 kg	0 mtq	0 kg	0 mtq

HS Code	ECICS chemical Code (optional)
Choose HS Code	Enter ECICS Code

Marks & Nos (optional)	Description
Enter Marks and Numbers	CANNED TUNA

[Add Cargo Item](#) [Duplicate Cargo Item](#)

rd.com




+

Điều này có nghĩa là toàn bộ dữ liệu cần được tách thành các hạng mục (items) đều khác nhau, bao gồm: số lượng, trọng lượng, kích thước/đo lường, ký mã hiệu (marks) và mô tả.

*** Hạng mục hàng hóa trùng lặp

Điều này có nghĩa là toàn bộ dữ liệu cần được tách thành các hạng mục (items) đều khác nhau, bao gồm: số lượng, trọng lượng, kích thước/đo lường, ký mã hiệu (mark) và mô tả



Phần 3: Đối với hàng đi Mỹ (US) hoặc Canada (CA), phiên bản WEB SI Beta sẽ hiển thị những yêu cầu về khai báo hải quan cho hàng đi khu vực này. Vui lòng điền các chi tiết theo đúng như ví dụ bên dưới. Điền thông tin cho Người gửi hàng trực tiếp và Người nhận hàng.

3

Country Specific & Customs Requirements

* Phần này chỉ dành cho các lô hàng gửi đến Mỹ và Canada.

Based on the routing and nature of your shipment, we have evaluated the following customs references to be relevant for your document. Following customs system are relevant for this booking:

- Automated Manifest System (US)
- Advanced Commercial Information (Canada)

It is possible to submit your initial shipping instruction without providing the customs references below. Though, many references can be necessary to complete the documentation process and will become mandatory before the final bill of lading can be issued. In case you ask Hapag-Lloyd to file your house bills, house bill information will be mandatory to submit. Hapag-Lloyd's SCAC is HLCU and Hapag-Lloyd's CAN8000 is 9529.

References

Canada Advanced Commercial Information filing

I am the cargo owner **← Nhấp chuột vào ô này để chọn nếu bạn là người gửi hàng trực tiếp hay người nhận hàng trực tiếp.**

I am a self filer / filing by supplementary declarant

Ask Hapag-Lloyd to file my house bills

US Automated Manifest System filing

I am the cargo owner **← Nhấp chuột vào ô này để chọn nếu bạn là người gửi hàng trực tiếp**

I am a self filer / filing by supplementary declarant

Ask Hapag-Lloyd to file my house bills




Ưu điểm của WEB SI Beta là trong quá trình định tuyến, khi điền các biểu mẫu AMS, ACI hoặc ICS2, hệ thống sẽ hiển thị các thông tin cần thiết để điền, giúp bạn không cần phải đoán liệu lô hàng của mình có cần khai báo hay không

Điền thông tin về lô hàng để khai báo với hải quan Mỹ và Canada..

References


Canada Advanced Commercial Information filing

- I am the cargo owner
- I am a self filer / filing by supplementary declarant  Dành cho khách hàng tự khai cho HBL
- Ask Hapag-Lloyd to file my house bills

Self filer CAN8000 code

 Vui lòng nhập CAN-8000 code

US Automated Manifest System filing

- I am the cargo owner
- I am a self filer / filing by supplementary declarant  Dành cho khách hàng tự khai cho HBL
- Ask Hapag-Lloyd to file my house bills

Self Filer SCAC Code

 Vui lòng nhập SCAC code

Nhập thông tin cho những khách hàng chỉ có mã SCAC nhưng không có mã CAN8000

3

Country Specific & Customs Requirements

Based on the routing and nature of your shipment, we have evaluated the following customs references to be relevant for your document. Following customs system are relevant for this booking:

- Automated Manifest System (US)
- Advanced Commercial Information (Canada)

i It is possible to submit your initial shipping instruction without providing the customs references below. Though, many references can be necessary to complete the documentation process and will become mandatory before the final bill of lading can be issued. In case you ask Hapag-Lloyd to file your house bills, house bill information will be mandatory to submit. Hapag-Lloyd's SCAC is HLCU and Hapag-Lloyd's CAN8000 is 9529.

References

Canada Advanced Commercial Information filing

I am the cargo owner

I am a self filer / filing by supplementary declarant

Ask Hapag-Lloyd to file my house bills

US Automated Manifest System filing

I am the cargo owner

I am a self filer / filing by supplementary declarant

Ask Hapag-Lloyd to file my house bills

Self Filer SCAC Code

Nhập SCAC code

House Bill Filling

House Bill 1

Nhập thông tin để hãng vận chuyển có thể tạo HB để khai báo ACI với hải quan.

True Shipper

Ultimate Consignee

TAX ID of True Shipper

TAX ID of Ultimate Consignee

Use Shipper from above's first section Addresses & References

Use Consignee from above's first section Addresses & References

Choose the Cargo Items that should be included into House BL above

Cargo Item 1 of HLCU 2735323

Nếu bạn không có CAN8000 code, hãy nhấp vào đây... và điền thông tin SH và CN thực tế ở ô House bill 1 bên dưới.

Nếu bạn đang điền AMS, hãy nhấp vào đây... và đồng thời nhập cả mã SCAC Code

Click vào 2 ô trên để link dữ liệu tới HB.

Điền thông tin HBL mà khách hàng cung cấp cho Hapag-Lloyd (HL) để HLAG khai AMS hoặc ACI.

Country Specific & Customs Requirements

Based on the routing and nature of your shipment, we have evaluated the following customs references to be relevant for your document. Following customs system are relevant for this booking:

- Automated Manifest System (US)
- Advanced Commercial Information (Canada)

i It is possible to submit your initial shipping instruction without providing the customs references below. Though, many references can be necessary to complete the documentation process and will become mandatory before the final bill of lading can be issued. In case you ask Hapag-Lloyd to file your house bills, house bill information will be mandatory to submit. Hapag-Lloyd's SCAC is HLCU and Hapag-Lloyd's CAN8000 is 9529.

References

Canada Advanced Commercial Information filing

- I am the cargo owner
- I am a self filer / filing by supplementary declarant
- Ask Hapag-Lloyd to file my house bills

Chọn ô này nếu yêu cầu HLAG khai giùm HBL

Chọn ô này nếu yêu cầu HLAG khai giùm HBL

US Automated Manifest System filing

- I am the cargo owner
- I am a self filer / filing by supplementary declarant
- Ask Hapag-Lloyd to file my house bills

Tên và địa chỉ người gửi hàng thực tế

Tên và địa chỉ người nhận hàng thực tế

House Bill 1

True Shipper

Ultimate Consignee

TAX ID of True Shipper

TAX ID of Ultimate Consignee

Use Shipper from above's first section Addresses & References

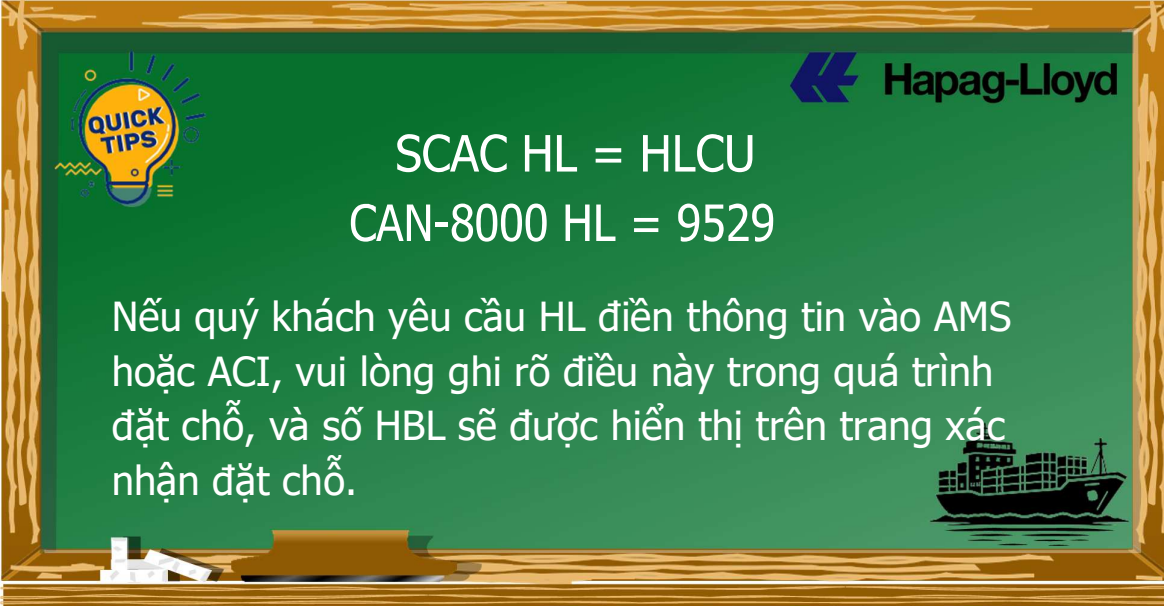
Use Consignee from above's first section Addresses & References

Click vào 2 ô trên để link dữ liệu tới HB

Choose the Cargo Items that should be included into House BL above.

Cargo Item 1 of HLBU 9369139

Dưới đây là bản tóm tắt đơn giản, dễ hiểu về cách điền thông tin vận chuyển cho Hoa Kỳ và Canada.

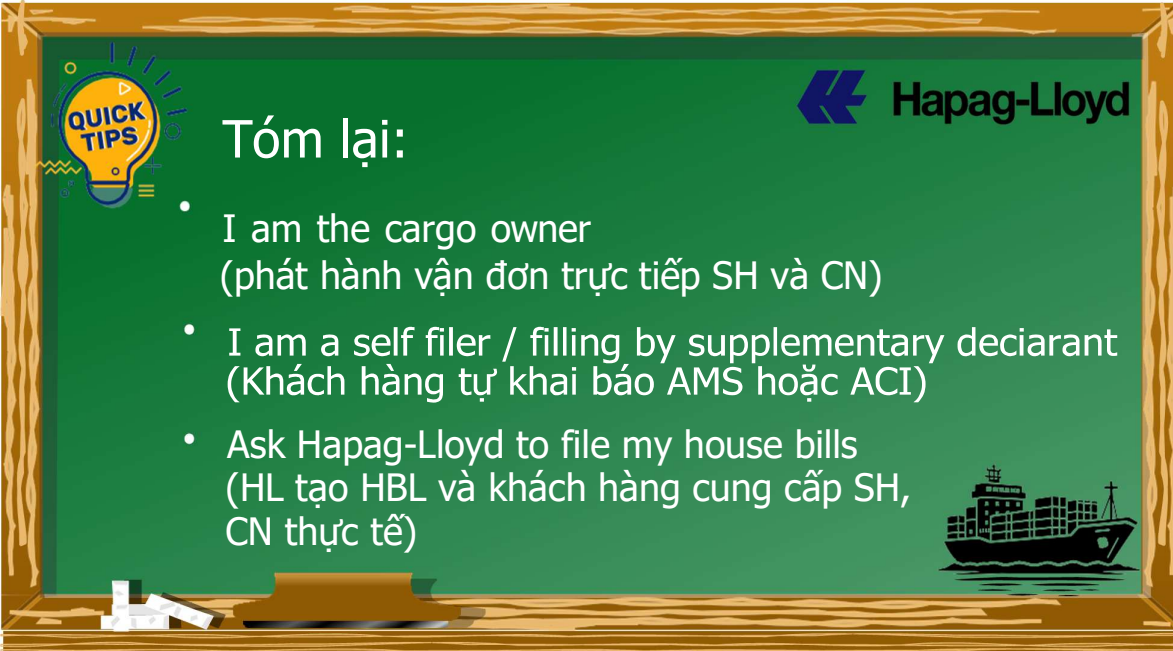


QUICK TIPS

Hapag-Lloyd

SCAC HL = HLCU
CAN-8000 HL = 9529

Nếu quý khách yêu cầu HL điền thông tin vào AMS hoặc ACI, vui lòng ghi rõ điều này trong quá trình đặt chỗ, và số HBL sẽ được hiển thị trên trang xác nhận đặt chỗ.



QUICK TIPS

Hapag-Lloyd

Tóm lại:

- I am the cargo owner
(phát hành vận đơn trực tiếp SH và CN)
- I am a self filer / filling by supplementary deciarant
(Khách hàng tự khai báo AMS hoặc ACI)
- Ask Hapag-Lloyd to file my house bills
(HL tạo HBL và khách hàng cung cấp SH, CN thực tế)

Điền thông tin khai báo cho lô hàng đi EU (ICS2).



Một ưu điểm của hệ thống WEB SI Beta là nếu lô hàng tuân thủ các quy định của EU (ICS2), thông tin sẽ hiển thị với các yêu cầu khai báo tương tự như đối với các quốc gia Hoa Kỳ và Canada.

- Trong trường hợp sở hữu trực tiếp hàng hóa, hãy cung cấp thông tin SE/BU (Người bán/người mua) cho hãng vận chuyển.

3

Country Specific & Customs Requirements

Based on the routing and nature of your shipment, we have evaluated the following customs references to be relevant for your document. Following customs system are relevant for this booking:

- Import Control System 2 (EU) ⓘ

It is possible to submit your initial shipping instruction without providing the customs references below. Though, many references can be necessary to complete the documentation process as a bill of lading. In case you ask Hapag-Lloyd to file your house bills, house bill information will be mandatory to submit. Hapag-Lloyd's SCAC is HLCU and Hapag-Lloyd's CAN8000 is 9529.

References

EU Import Control System 2 filing Cung cấp thông tin người mua/người bán cho HL.

I am the cargo owner ← Khách hàng trực tiếp

Provide seller and buyer data to Hapag-Lloyd ←


File seller and buyer data through self filing / supplementary declarant

I am a self filer / filing by supplementary declarant

Ask Hapag-Lloyd to file my house bills

đối với các mục "TO ORDER", nếu bạn ở Liên minh Châu Âu (EU) thì cần cung cấp số EORI.

Seller Thông tin người bán đầy đủ, bao gồm cả địa chỉ chi tiết	Buyer Thông tin người mua đầy đủ, bao gồm địa chỉ chi tiết.
TAX ID of Seller	TAX ID of Buyer
*EORI No. of Seller Bắt buộc nếu bạn ở EU	*EORI No. of Buyer Bắt buộc nếu bạn ở EU
UCR Number	
Additional EORI Numbers	
EORI No. of Consignee ⓘ	EORI No. of Shipper
EORI No. of Freight Forwarder	EORI No. of Notify
EORI No. of Manufacturer	EORI No. of Warehouse Keeper
EORI No. of Consolidator	



*Số EORI: Bắt buộc nếu bạn ở EU; không bắt buộc nếu bạn không ở EU.

- Trong trường hợp sở hữu trực tiếp (chủ sở hữu sản phẩm) và nộp thông tin SE/BU trực tiếp hoặc thông qua người đại diện được ủy quyền.

3

Country Specific & Customs Requirements

Based on the routing and nature of your shipment, we have evaluated the following customs references to be relevant for your document. Following customs system are relevant for this booking:

- Import Control System 2 (EU) ⓘ “Straight BL- CU Submits SE+BU”

ⓘ It is possible to submit your initial shipping instruction without providing the customs references below. Though, many references can be necessary to complete the documentation process and will become mandatory before the final bill of lading can be issued. In case you ask Hapag-Lloyd to file your house bills, house bill information will be mandatory to submit. Hapag-Lloyd's SCAC is HLCU and Hapag-Lloyd's CAN8000 is 9529.

References

EU Import Control System 2 filing

I am the cargo owner ←

Provide seller and buyer data to Hapag-Lloyd

File seller and buyer data through self filing / supplementary declarant ←

I am a self filer / filing by supplementary declarant

Ask Hapag-Lloyd to file my house bills

EORI No. Self Filer/Supplem. Declarant

UCR Number

Additional EORI Numbers

EORI No. of Consignee ⓘ

EORI No. of Shipper

EORI No. of Freight Forwarder

EORI No. of Notify

EORI No. of Manufacturer

EORI No. of Warehouse Keeper

EORI No. of Consolidator

Nộp thông tin người mua và người bán trực tiếp hoặc thông qua đại lý được ủy quyền.



Mã số EORI phải được cung cấp mỗi khi Người gửi hàng, Người nhận hàng hoặc Bên thông báo có trụ sở tại một quốc gia thuộc EU và tuân thủ các quy định của ICS2

Trường hợp tự mình khai báo hải quan EU.

Country Specific & Customs Requirements

Based on the routing and nature of your shipment, we have evaluated the following customs references to be relevant for your document. Following customs system are relevant for this booking:

- Import Control System 2 (EU) ⓘ

“Self filer - CU submits SE+BU+HBL”

ⓘ It is possible to submit your initial shipping instruction without providing the customs references below. Though, many references can be necessary to complete the documentation process and will become mandatory before the final bill of lading can be issued. In case you ask Hapag-Lloyd to file your house bills, house bill information will be mandatory to submit. Hapag-Lloyd's SCAC is HLCU and Hapag-Lloyd's CAN8000 is 9529.

References

EU Import Control System 2 filing

I am the cargo owner

EORI No. Self Filer/Supplem. Declarant

Số EORI của người tự khai hải quan

Additional EORI Numbers

EORI No. of Consignee ⓘ

EORI của Người nhận hàng

EORI No. of Freight Forwarder

EORI No. of Manufacturer

EORI No. of Consolidator

UCR Number

EORI No. of Shipper

EORI của người gửi hàng

EORI No. of Notify

EORI của người được thông báo

EORI No. of Warehouse Keeper



Khách hàng tự điền tờ khai hải quan

NOTES


Nếu khách hàng tự điền tờ khai hải quan EU, họ chỉ cần cung cấp EORI và không cần cung cấp thông tin người mua và người bán cho hãng vận chuyển

Đối với việc khai báo hải quan EU bởi HL, vui lòng cung cấp thông tin SE/BU cũng như thông tin trên HBL

Country Specific & Customs Requirements

Based on the routing and nature of your shipment, we have evaluated the following customs references to be relevant for your document. Following customs system are relevant for this booking:



- Import Control System 2 (EU) 

 It is possible to submit your initial shipping instruction without providing the customs references below. Though, many references can be necessary to complete the documentation process and will become mandatory before the final bill of lading can be issued. In case you ask Hapag-Lloyd to file your house bills, house bill information will be mandatory to submit. Hapag-Lloyd's SCAC is HLCU and Hapag-Lloyd's CAN8000 is 9529.

References

*** (Non-Self filer - HL Submits SE+BU+HBL)**

EU Import Control System 2 filing

- I am the cargo owner
- I am a self filer / filing by supplementary declarant
- Ask Hapag-Lloyd to file my house bills 
- Provide seller and buyer data to Hapag-Lloyd 
- File seller and buyer data through self filing / supplementary declarant

Yêu cầu HLAG file HBL

Cung cấp thông tin người mua/người bán cho HL.

Vui lòng điền nốt thông tin còn thiếu ở trang tiếp theo

UCR Number

Nếu có thông tin, vui lòng điền vào.

Additional EORI Numbers

EORI No. of Consignee 

*** EORI của người nhận hàng ở EU**

EORI No. of Shipper

*** EORI của người gửi hàng ở EU**

EORI No. of Freight Forwarder

EORI No. of Notify

*** EORI của người được thông báo ở EU**

EORI No. of Manufacturer

EORI No. of Warehouse Keeper

EORI No. of Consolidator

- Đối với việc khai báo hải quan EU bởi HL, vui lòng cung cấp thông tin SE/BU cũng như thông tin trên HBL

- Ask Hapag-Lloyd to file my house bills
- Provide seller and buyer data to Hapag-Lloyd  Cung cấp thông tin người mua/người bán cho HL (tiếp theo)
- File seller and buyer data through self filing / supplementary declaration


House Bill Filing

House Bill 1

True Shipper Người gửi hàng thực tế Bao gồm địa chỉ đầy đủ, số điện thoại và email.	Ultimate Consignee Thông tin người nhận hàng thực tế, bao gồm địa chỉ đầy đủ, số điện thoại và email.
TAX ID of True Shipper EORI của người gửi hàng thực tế	TAX ID of Ultimate Consignee EORI của người nhận hàng thực tế
EORI No. of True Shipper *	EORI No. of Ultimate Consignee *
<input type="checkbox"/> Use Shipper from above's first section Addresses & References	<input type="checkbox"/> Use Consignee from above's first section Addresses & References
Seller Người bán thực tế có địa chỉ tại EU. Cung cấp đầy đủ địa chỉ, số điện thoại và email.	Buyer Người mua thực tế có địa chỉ tại EU. Cung cấp đầy đủ địa chỉ, số điện thoại và email.
Tax ID of Seller	Tax ID of Buyer
EORI No. of Seller * mã số EORI của người bán	EORI No. of Buyer * mã số EORI của người mua.

Click vào ô bên dưới để link với HB

Choose the Cargo Items that should be included into House BL above

Cargo Item 1 of UET 

- Đối với việc khai báo hải quan EU bởi HL, chỉ cần thông tin HBL là đủ.

(Mixed filing - HL submits HBL & CU submits SE+BU)

- Ask Hapag-Lloyd to file my house bills
- Provide seller and buyer data to Hapag-Lloyd
- File seller and buyer data through self filing / supplementary declarant

Nếu người mua/người bán tự cung cấp thông tin, HL chỉ cần điền thông tin về House BL.

UCR Number

Nếu có thông tin, vui lòng điền vào.

Additional EORI Numbers

EORI No. of Consignee ⓘ

* EORI của người nhận hàng ở EU

EORI No. of Shipper

* EORI của người bán hàng ở EU

EORI No. of Freight Forwarder

EORI No. of Notify

* EORI của người được thông báo ở EU

EORI No. of Manufacturer

EORI No. of Warehouse Keeper

EORI No. of Consolidator

House Bill 1

True Shipper

người gửi hàng thực tế có địa chỉ tại EU. Cung cấp đầy đủ địa chỉ, số điện thoại và email

Ultimate Consignee

người nhận hàng thực tế có địa chỉ tại EU. Cung cấp đầy đủ địa chỉ, số điện thoại và email

TAX ID of True Shipper

TAX ID of Ultimate Consignee

EORI No. of True Shipper

* EORI của người gửi hàng thực tế

EORI No. of Ultimate Consignee

* EORI của người nhận hàng thực tế

Use Shipper from above's first section Addresses & References

Use Consignee from above's first section Addresses & References

EORI No. Declarant of Seller and Buyer

* mã số EORI của người bán/ người mua

Choose the Cargo Items that should be included into House BL above



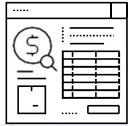
Cargo Item 1 of UET

Click vô ô bên cạnh để link với HBL

Bảng này tóm tắt quy trình điền mẫu ENS (ICS2) để dễ hiểu hơn.
Bạn có thể kiểm tra lịch trình để biết thông tin cần cung cấp cho hãng vận chuyển.

Sr. no.	Shipment Scenario	Seller(SE) incl.EORI	Buyer(BU) incl. EORI	Self Filer code (EORI)	EORI code of SE+BU filer	HBL details incl.EORI	HS-Code (6 digits)	ECICS code
1	Straight BL- HL Submits SE+BU	Mandatory	Mandatory	-	-	-	Mandatory	Mandatory if Cargo is chemical
2	Straight BL- CU Submits SE+BU	-	-	-	Mandatory	-	Mandatory	
3	Non-Self filer - HL Submits SE+BU+HBL	Mandatory	Mandatory	-	-	Mandatory	Mandatory	
4	Self filer - CU submits SE+BU+HBL	-	-	Mandatory	-	-	Mandatory	
5	Mixed filing - HL submits HBL&CU submits SE+BU	NA	NA	-	Mandatory	Mandatory	Mandatory	





Điền thông tin vào mục Điều khoản vận chuyển hàng hóa.

5 **Payment Terms & Payer Parties**

Origin Haulage Charges	Origin Port Charge	Sea Freight	Destination Port Charge
<input checked="" type="radio"/> Prepaid (Origin)	<input checked="" type="radio"/> Prepaid (Origin)	<input checked="" type="radio"/> Prepaid (Origin)	<input checked="" type="radio"/> Prepaid (Origin)
<input type="radio"/> Collect (Destination)	<input type="radio"/> Collect (Destination)	<input type="radio"/> Collect (Destination)	<input type="radio"/> Collect (Destination)
<input type="radio"/> Prepaid (Elsewhere)	<input type="radio"/> Prepaid (Elsewhere)	<input type="radio"/> Prepaid (Elsewhere)	<input type="radio"/> Prepaid (Elsewhere)

Prepaid Payer

Booking Party

Shipper

Freight Forwarder

As per contract / Rate Agreement

Others



- Điều khoản thanh toán được cập nhật hiện cho phép bạn chỉ định tất cả các khoản phí. Vui lòng chọn tất cả các khoản phí.
- Người thanh toán trả trước: Nhấp chuột để chọn người sẽ thanh toán.



Điền đầy đủ thông tin chi tiết của vận đơn (phát hành chứng từ).

6 **Document Issuance**

Number of Freight Original BLS 1	Number of Freight Copies (optional) 1
<input type="text" value="0"/>	<input type="text" value="0"/>
Number of Unfreight Original BLS 2	Number of Unfreight Copies (optional) 2
<input type="text" value="0"/>	<input type="text" value="0"/>
Freight payable at * 3	Document Type 4
<input type="text" value="Origin"/>	<input type="text" value="Original"/>
Invoice Reference (optional)	Original
<input type="text" value="nattanun@hlag.com"/> (Chỉ được sử dụng một địa chỉ email)	Sea Waybill
Send first BL draft to (email): 5	
<input type="text"/>	

Chọn loại bill (OBL hoặc SWB) mà bạn cần

How?

Nếu thanh toán cước vận chuyển đến một quốc gia khác (Nơi khác), hãy nhấp vào Nơi khác. Một cửa sổ bật lên sẽ hiện ra, nơi bạn có thể điền tên công ty, địa chỉ, số điện thoại và địa chỉ email của mình.

Document Issuance

Number of Freight Original BLS	Number of Freight Copies (optional)
<input type="text" value="0"/>	<input type="text" value="0"/>
Number of Unfreight Original BLS	Number of Unfreight Copies (optional)
<input type="text" value="0"/>	<input type="text" value="0"/>
Freight payable at	Document Type
<input type="text" value="Elsewhere"/>	<input type="text" value="Original"/>
Name and Address of Freight Payer	
<input type="text" value="Điền tên công ty và địa chỉ quốc gia nơi bạn muốn thanh toán phí vận chuyển."/>	

7

COMMENT

Vui lòng comment trước khi nộp SI và lưu mẫu để sử dụng khai báo cho các lô hàng sau này

Add a general comment if needed

General comment (optional)

Nếu bạn có thêm thông tin nào muốn cung cấp, vui lòng ghi vào phần bình luận

- Phát hành vận đơn OBL tại điểm đến
- Cước tàu trả ở nơi khác do.....thanh toán.
- Kết hợp bkg ... với bkg... vào số bill:
- Yêu cầu tách BL
- Yêu cầu hiển thị đại lý tại cảng đến lên bill

Hãy chọn "Tôi chấp nhận" trước khi gửi (submit)

I accept the [Terms and Conditions](#)

Save as Template

Submit

Save as Template

Bạn có thể đặt tên cho mẫu của chúng tôi và sử dụng nó trong các lô hàng sau này.

Please note, that data such as Container number or Seal number will not be saved in the template and will appear as empty fields.

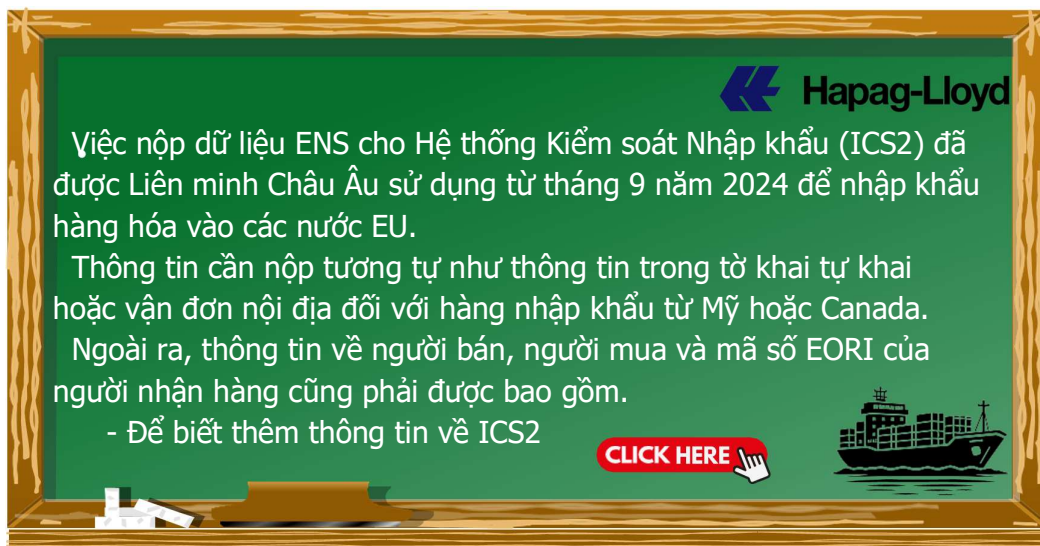
Template Name

e.g. Singapore-Hamburg-bagpacks

Enter a Template Name

Cancel Save

Một mẹo nhỏ khi vận chuyển hàng hóa đến Liên minh Châu Âu (Hải quan EU):



Hapag-Lloyd

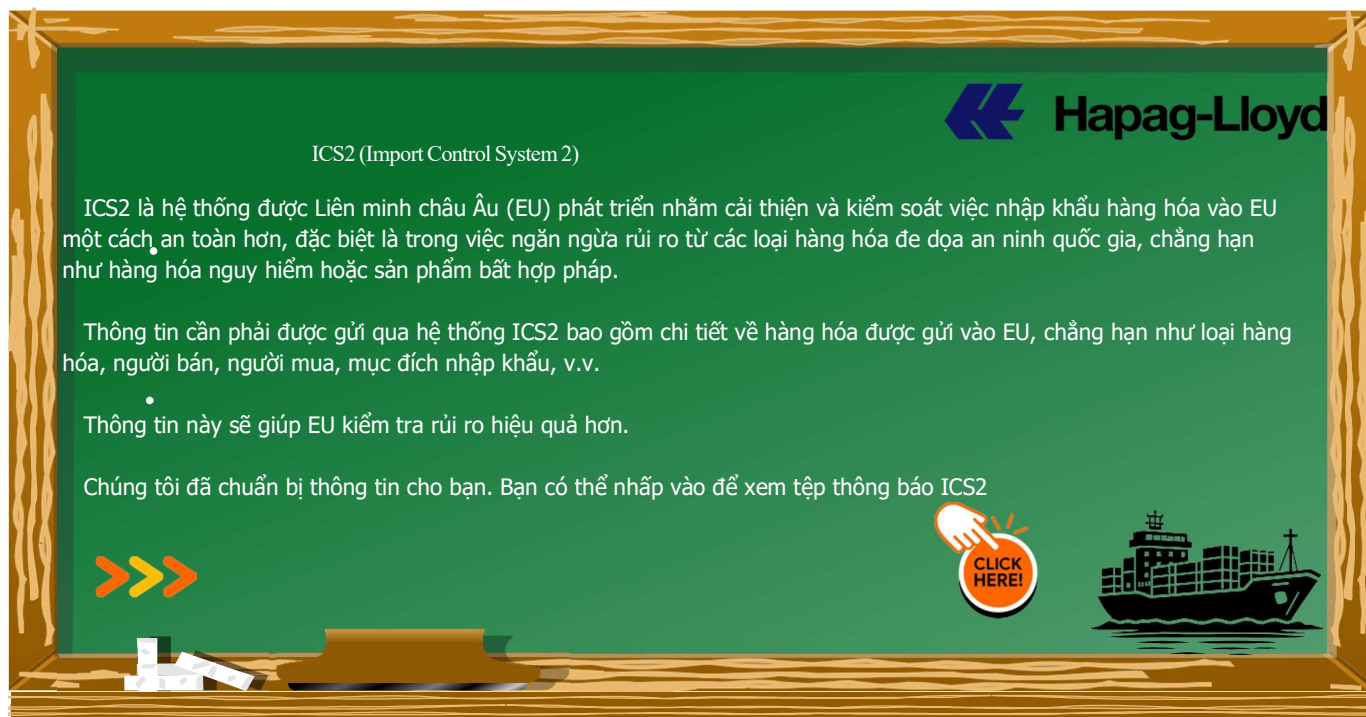

Việc nộp dữ liệu ENS cho Hệ thống Kiểm soát Nhập khẩu (ICS2) đã được Liên minh Châu Âu sử dụng từ tháng 9 năm 2024 để nhập khẩu hàng hóa vào các nước EU.

Thông tin cần nộp tương tự như thông tin trong tờ khai tự khai hoặc vận đơn nội địa đối với hàng nhập khẩu từ Mỹ hoặc Canada.

Ngoài ra, thông tin về người bán, người mua và mã số EORI của người nhận hàng cũng phải được bao gồm.

- Để biết thêm thông tin về ICS2

[CLICK HERE](#)



Hapag-Lloyd

ICS2 (Import Control System 2)


ICS2 là hệ thống được Liên minh châu Âu (EU) phát triển nhằm cải thiện và kiểm soát việc nhập khẩu hàng hóa vào EU một cách an toàn hơn, đặc biệt là trong việc ngăn ngừa rủi ro từ các loại hàng hóa đe dọa an ninh quốc gia, chẳng hạn như hàng hóa nguy hiểm hoặc sản phẩm bất hợp pháp.

Thông tin cần phải được gửi qua hệ thống ICS2 bao gồm chi tiết về hàng hóa được gửi vào EU, chẳng hạn như loại hàng hóa, người bán, người mua, mục đích nhập khẩu, v.v.

Thông tin này sẽ giúp EU kiểm tra rủi ro hiệu quả hơn.

Chúng tôi đã chuẩn bị thông tin cho bạn. Bạn có thể nhấp vào để xem tệp thông báo ICS2

[CLICK HERE!](#)



Vận chuyển hàng hóa đến Liên minh Châu Âu (Hải quan EU)



- UCR (Mã số tham chiếu lô hàng duy nhất)
UCR là mã số tham chiếu duy nhất được sử dụng trong các lô hàng quốc tế. Mã số này rất quan trọng để theo dõi và xác minh thông tin vận chuyển từ nơi xuất phát đến nơi đến. Điều này giúp các hoạt động hải quan dễ dàng hơn và chính xác hơn trong việc kiểm tra thông tin.

EORI (Mã số đăng ký và nhận dạng nhà kinh tế)

EORI là mã số mà các công ty hoặc cá nhân cần có để thực hiện các giao dịch hải quan trong Liên minh Châu Âu (EU). Mã số này giúp đảm bảo việc nhập khẩu và xuất khẩu hàng hóa được thực hiện hợp pháp và được sử dụng để nhận dạng cá nhân trong hệ thống hải quan EU.

Bạn có thể tìm thêm thông tin về ENS trên trang web của Hapag Lloyd

[ENS FAQ - FAQ EU 24 Hour Rule - Entry Summary Declaration \(ENS\)](#) 

[Customer News ICS2 filing - Here's an update on ICS2 filing](#) 

Các quốc gia bắt buộc khai ICS2

Liên minh châu Âu có 27 quốc gia thành viên.

1. Austria
2. Belgium
3. Bulgaria
4. Croatia
5. Cyprus
6. Czech Republic
7. Denmark
8. Estonia
9. Finland
10. France
11. Germany
12. Greece
13. Hungary
14. Ireland
15. Italy
16. Latvia
17. Lithuania
18. Luxembourg
19. Malta
20. Netherlands
21. Poland
22. Portugal
23. Romania
24. Slovakia
25. Slovenia
26. Spain
27. [Sweden](#)



Hapag-Lloyd AGEORI code



HL EORI code: "DE2742004"

Bạn có thể tìm thấy thông tin chi tiết trên trang Xác nhận đặt chỗ, trang 2, trong phần Chi tiết Hải quan, như ví dụ bên dưới.



Customs Details

According to shipment routing, the following customs requirements are relevant:

Direct: EU (ICS2)

Hapag-Lloyd AG EORI code: DE2742004

This booking confirmation is subject to receiving of all relevant bill of lading / sea waybill data from the shipper in due time respectively according to local documentation closing dates/times.





FAQ



- Mã HS có bắt buộc phải có trong SI không?
- Có, mã HS phải được bao gồm trong SI cho mỗi lô hàng.



- Nếu tôi không nộp SI đúng hạn cho Mỹ, Canada và EU, hậu quả sẽ là gì?
- Nếu SI không được nộp đúng hạn, container sẽ không được xếp lên tàu. Không có SI, không xếp hàng. **NO SI NO LOAD**



- Tôi có thể chỉnh sửa SI nếu chưa nhận được bản nháp không??
- Để chỉnh sửa, trước tiên bạn phải nhận được bản nháp đầu tiên.



- Chi phí phát sinh khi sửa đổi vận đơn là bao nhiêu?
- Việc sửa đổi vận đơn được miễn phí nếu thực hiện trước ngày hết hạn của SI. Tuy nhiên, nếu quá ngày hết hạn, phí chỉnh sửa sẽ thu theo tariff đã đăng trên Web của HL.



- Ngoài việc lựa chọn hiển thị hay không hiển thị cước phí vận chuyển và các chi phí liên quan trên trang vận đơn, liệu có thể chọn chỉ hiển thị cước phí vận chuyển và các chi phí liên quan cho các vận đơn copy hay không?
- Web SI phép bạn chọn hiển thị hoặc không hiển thị cước tàu trên BL, và bạn cũng có thể chọn chỉ hiển thị trên bản sao của BL.
- Nếu chọn như bên dưới: ta sẽ có 3 bản bill gốc không hiển thị cước tàu và 4 bản copy có thể hiển thị cước tàu

Document Issuance

Number of Freight Original BLs	Number of Freight Copies (optional)
<input type="text"/>	<input type="text" value="4"/>
Number of Unfreight Original BLs	Number of Unfreight Copies (optional)
<input type="text" value="3"/>	<input type="text" value="0"/>
Freight payable at	Document Type
<input type="text" value="Origin"/>	<input type="text" value="Original"/>



Tôi có thể tự mình kiểm tra các quy định cụ thể của Hapag Lloyd's theo từng quốc gia được không?

- Các quy định xuất khẩu của nhiều quốc gia được liệt kê theo file đính kèm.



Nếu tôi cần đào tạo về HL Training về nhiều chủ đề khác nhau, tôi có thể liên hệ qua những kênh nào?

Bạn có thể truy cập vào biểu mẫu thông qua trang web của chúng tôi bằng cách nhấp vào "Biểu mẫu yêu cầu đào tạo trực tuyến". Hãy nêu rõ chủ đề bạn muốn học, và nhân viên của chúng tôi sẽ liên hệ với bạn ngay lập tức.





 [Viet Nam - Hapag-Lloyd](#) [Mẫu đơn đăng ký web - Hapag-Lloyd](#)

[Việt Nam](#)[Giới thiệu](#)[Lịch tàu cập](#)[Mẫu đơn đăng ký web](#)[Tin địa phương](#)[Câu hỏi thường gặp](#)

Forms

[Arrival Notice Request Form >](#)[OOG Application Forms >](#)[Dispute Form >](#)[Digital Training Request Form >](#)[DO Release Request >](#)[Detention & Demurrage Calculator \(Public Tariff\) >](#)[Hapag-Lloyd \(Vietnam\) Counter Appointment Form >](#)