

IQAX eBL

빠른 시작 가이드

2025년 2월



IQAX

Intelligence to accelerate transformation

목차

가입/접속

- [계정 등록 및 활성화](#)
- [IQAX eBL 이용](#)

직행 BL 안내

- [발송인 이체 eBL](#)
- [수하인 인도 eBL](#)

추가 기능

- [캐리어 관리](#)
- [계정 관리](#)
 - [여러 개체 생성](#)
 - [생성/일괄 생성 사용자](#)
- [eBL PDF 보기, PDF 다운 로드](#)
- [사용자 친화적인 대시보드](#)
- [일괄 작업 및 필터](#)
- [보고서 생성](#)

부록

- [부록](#)

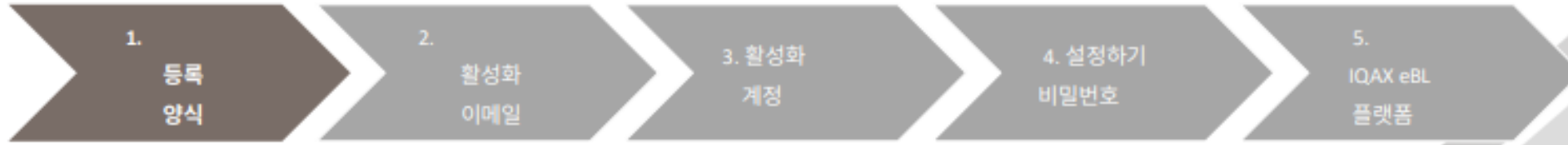
목차로 돌아가기



계정 등록 및 활성화



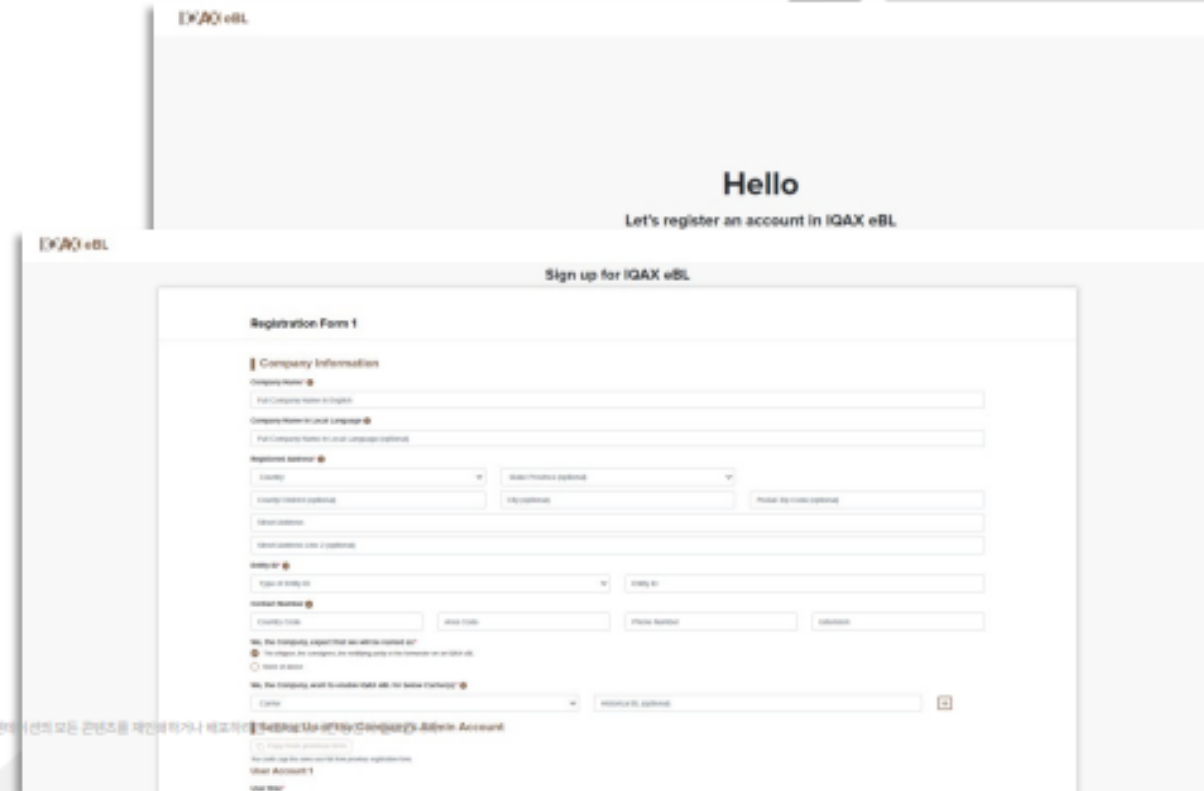
계정 등록 및 활성화



IQAX eBL계정을 생성하려면 다음 방법 중 하나를 선택할 수 있습니다.

- 1) HL 웹사이트에서 양식 작성 [HL 홈페이지에서 가입하기](#)
- 2) 아래 IQAX 링크를 통해 직접 양식 작성 : [IQAX에서 가입하기](#)

동일 법인 내 여러 사용자 또는 다른 법인을 위한 다중 계정을 생성할 수 있습니다.



기밀 및 독점 정보 본 화면에 표시된 모든 콘텐츠를 재인쇄하거나 배포하는 것은 금지되어 있습니다. © 2023 IQAX. All rights reserved.



계정 등록 및 활성화



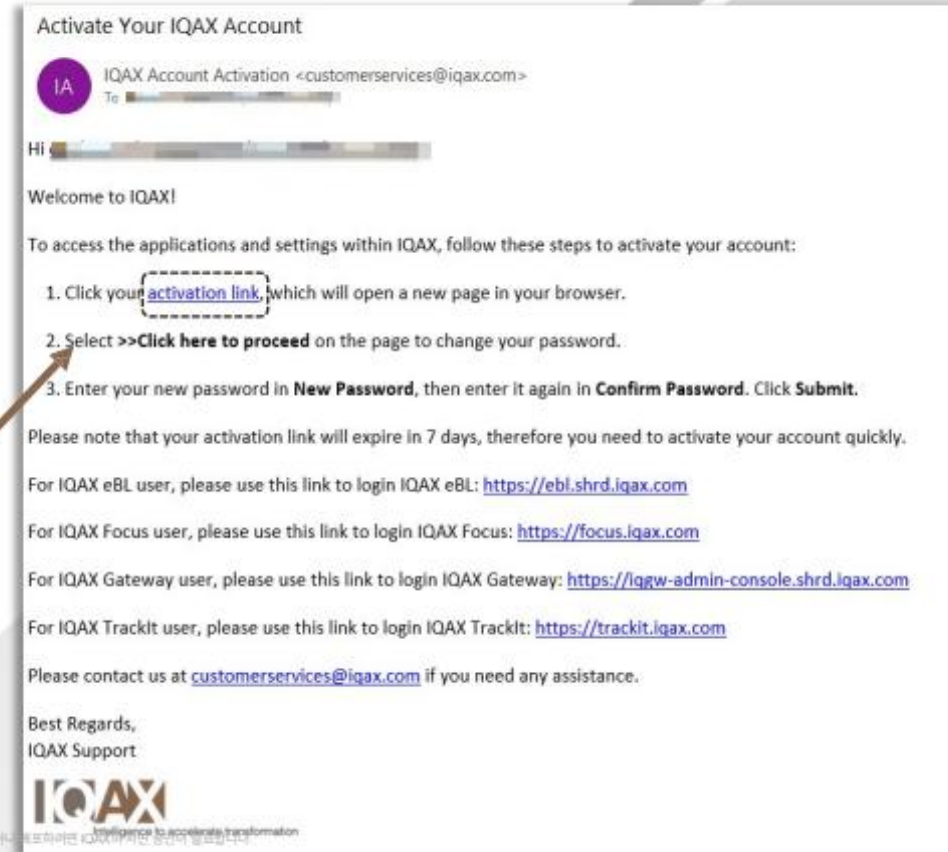
계정 등록을 완료한 직후, IQAX eBL(customerservices@iqax.com)에서 계정 활성화 이메일을 귀하의 메일함으로 보내드립니다.

7일 이내에 활성화를 완료해 주십시오.

수신 시점부터 며칠 이내.

이메일 내 "활성화 링크"를 클릭하기만 하면

이메일 내 "활성화 링크"를 클릭하시면 절차가 시작됩니다.



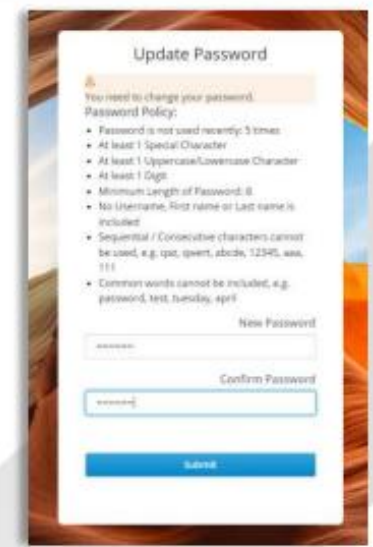
계정 등록 및 활성화



단계별로 안내를 받아 계정을 활성화하고 비밀번호를 업데이트하면 접근 권한이 부여됩니다



3단계. 링크를 클릭하여 진행하세요



4단계. 사용자 로그인 비밀번호 업데이트



단계 5. IQAX eBL에 접속하기



계정 등록 및 활성화



귀하의 IQAX eBL
이 활성화되었습니다.

BL 세부 정보의 단일 창

1. 참조 용이성을 위한 핵심 선적 정보
2. 현재 보관자 및 소유권자 명목 표시
3. 운송 마일스톤을 통한 문서 이관 의사 결정 지원
4. 문서 이벤트를 통한 공유 가시성 제공

명확하고 사용하기 쉬운 인터페이스

5. 문서 수명 주기 단계에 기반한 직관적인 전자 선하증권(eBL) 구성
6. 역할별 제어 기능으로 인적 오류 최소화
7. 사용자 선호도에 맞춰 다양한 요구를 충족하는 맞춤형 표시, 필터, 정렬 및 메모 기능
사용자 선호도 맞춤 설정
8. 유용한 리소스: 지침, 네트워크 관리, 설정 및 사용자



IQAX eBL에 접속하기

- 계정이 활성화되면 [이 링크](#)를 통해 로그인할 수 있습니다
- 또는 [IQAX eBL 사용자센터](#)를 통해 로그인 페이지를 찾을 수 있으며, 해당 페이지에서 자주 묻는 질문 및 기타 유용한 콘텐츠도 확인할 수 있습니다.



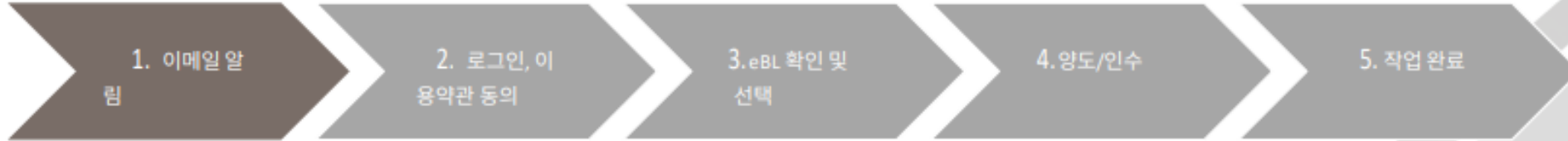
시나리오:

직접 eBL

- 화주 이전 전자 선하증권
- 수하인 인도 eBL



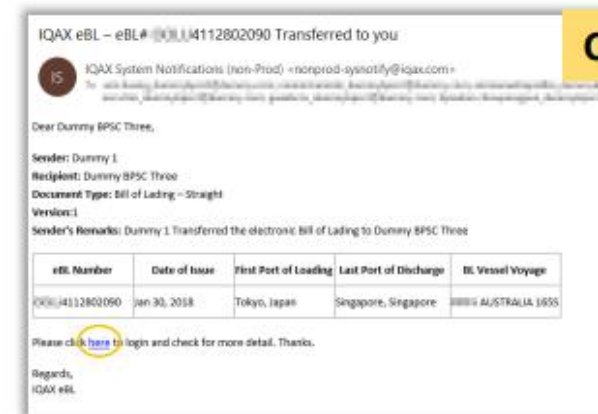
직접 eBL – 화주 양도 eBL/ 수하인 반납 eBL



Step 1.



Shipper's view

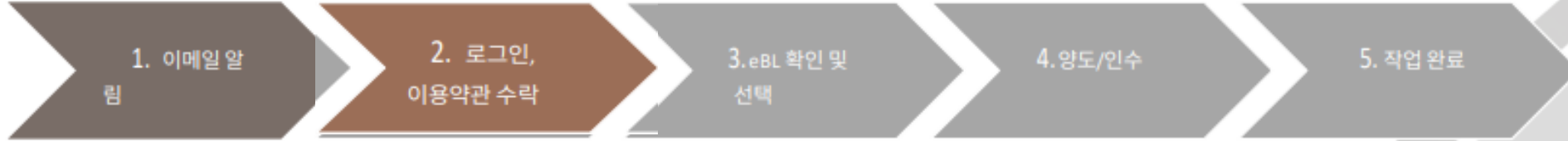


Consignee's view

- 발송인이 최종 B/L에 대해 전자 선하증권(eBL)을 선택할때 선택할 때
- 선사를 통해 종이 기반의 OBL은 발급되지 않습니다
 - 선사와 연계된 IQAX 시스템을 통한해 발송인(Shipper)에게 전자운송장(eBL)이 발급됩니다.
 - eBL 발행 이메일 알림(IQAX eBL 발신)은 발송인 및 수하인 양측에게 발송됩니다(직통 eBL의 경우)
 - 메일상의 “here“을 클릭하여 진행하십시오.

- 발송인이 eBL을 수하인에게 양도할 경우, 수하인에게 이메일 알림이 발송됩니다
- 메일상의 “here“을 클릭하여 진행하십시오

직접 eBL – 화주 양도 eBL/ 수하인 반납 eBL



Step 2.

알림 이메일의 "여기"를 클릭하면 IQAX eBL 로그인 페이지로 이동하거나, [다음 링크](#)를 통해 접속할 수 있습니다.



로그인 후, 사용자는 IQAX eBL 서비스 약관을 읽고 동의해야 합니다.

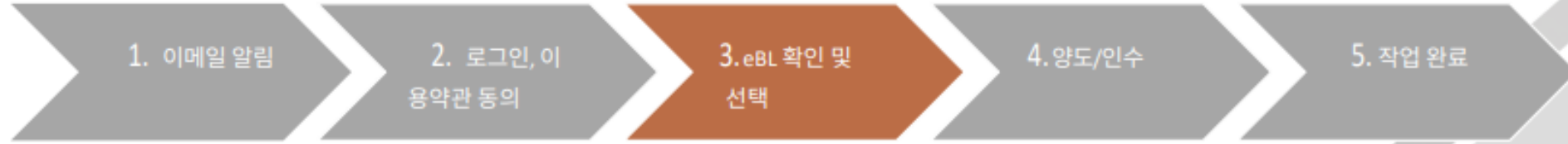
(첫 로그인 시, 사용자는 약관을 읽고 하단으로 스크롤하여 수락 버튼을 활성화해야 합니다.)



eBL 기록을 선택하면 운송업체의 이용약관이 표시됩니다.

사용자는 수하인 화면으로 넘어가기 전에 이를 수락해야 합니다. eBL에 접근하기 전에 수취인이 이를 수락해야 합니다.

직접 전자 선하증권(eBL) – 화주 양도 eBL/ 수하인 인도 eBL



Step. 3

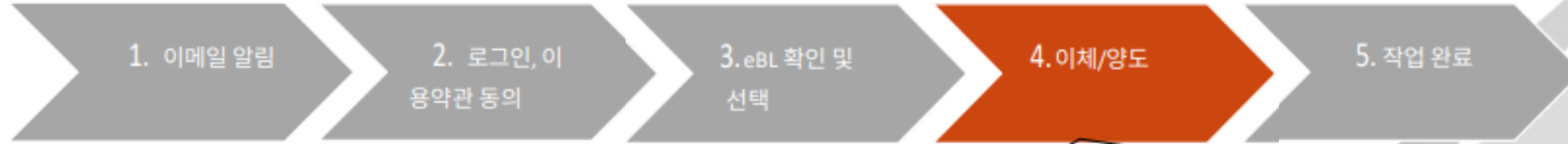
다음의 방법으로 eBL을 선택합니다.

1. 카테고리별 폴더
2. 검색을 통해
3. 오른쪽 패널에서

* 원하는 작업 수행 *

eBL 선택 후, IQAX Ebl에서 역할에 따른 작업이 제공됩니다. (각 작업에 대한 자세한 내용은 부록 참조).

직접 전자 선하증권(eBL) – 화주 양도 eBL/ 수하인 인도 eBL



Step. 4

발송인이 “Transfer”를 선택하면 양도확인 화면으로 이 동합니다.

Shipper's view

Document	Document Type		
<input checked="" type="checkbox"/> Cover Letter.pdf	Cover Letter	↓	🗑️
<input checked="" type="checkbox"/> ProForma Invoice.pdf	Pro Forma Invoice	↓	🗑️

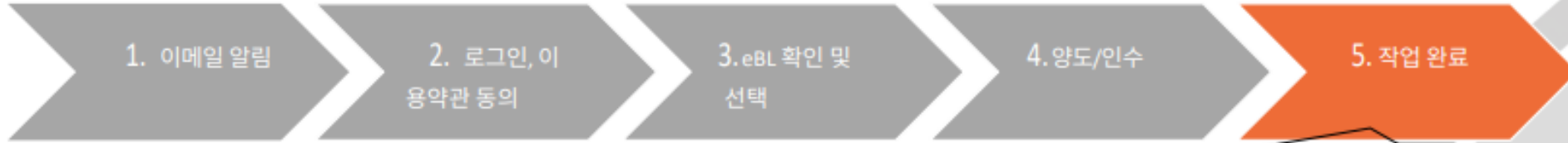
이 필드는 eBL에 명시된 수하인에 따라 자동으로 채워집니다.

수하인 상세 정보 전체 표시 됩니다.

eBL과 함께 전송할 문서를 업로드하거나 업로드된 문서 선택할 수 있습니다.

“Confirm”을 클릭하여 eBL 양도를 확인합니다.

직접 eBL- 화주 양도 eBL/ 수하인 양도 eBL



Shipper's view

Step. 5

양도 후

1. eBL 상태가 'Transferred'로 업데이트됨
2. 소유권자(Title holder) 및 보관 관리자(Current custodian)가 지정된 수하인으로 업데이트됩니다.
3. 양도 내역이 업데이트되며 문서 이벤트 기록에 표시됩니다.

You may separate your eBL# with space, comma and delimiter to search. The max search eBL# is 50.

ALL (1609) Pending for Actions (566) Under Monitoring (882) Completed (161)

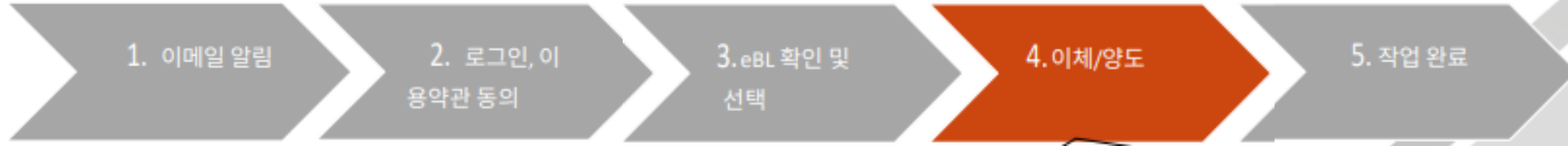
No available actions for the selected eBL.

eBL #	Bank Referenc...	eBL Type	eBL Status
<input type="checkbox"/>	4112802090	Straight	Transferred
<input checked="" type="checkbox"/>	4112802090	Straight	Transferred
<input type="checkbox"/>	4112760940	Straight	Surrendered
<input type="checkbox"/>	4112760940	Straight	Surrendered
<input type="checkbox"/>	4053272380		
<input type="checkbox"/>	4053272380		
<input type="checkbox"/>	4053272370	Straight	Transferred
<input type="checkbox"/>	4053272370	Straight	Transferred
<input type="checkbox"/>	4112825940		
<input type="checkbox"/>	4112802110		

Selected 1 | 1 2 3 4 5 ... 11 | Go to Page

Terms of Use | Privacy | Copyright | IQAX eBL Services Terms & Conditions | Copyright ©2023 IQAX Limited. All rights reserved.

직접 전자 선하증권(eBL) – 화주 양도 eBL/ 수하인 인도 eBL



Consignee's view

Step. 4

수취인으로
"Surrender"를
선택하면 써렌더 확인
화면으로 이동합니다.

Surrender for Delivery

Submit the request to Surrender eBL **0000112802090** for Delivery to

Remarks(optional)

In accordance with IQAX eBL Service T&C, the Surrendering will take effect immediately and cannot be revoked.

Your acceptance of and agreement to be bound by the **ORIENT OVERSEAS CONTAINERS, Ltd. TERMS AND CONDITIONS** that apply to the eBL will remain effective despite the Surrender.

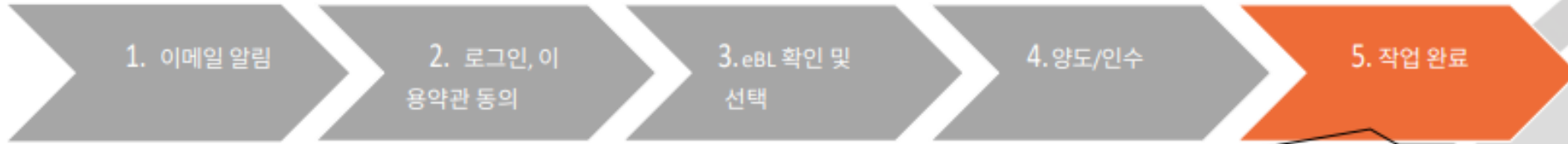
0000112802120 Straight Released

선사 정보로 자동 채워집니다.

선사가 검토할 수 있도록 써렌더 요청을 위한 리마크를 추가할 수 있습니다.

"Confirm"을 클릭하여 전자 선하증권(eBL)의 반납을 확인하십시오

직접 eBL- 화주 양도 eBL/ 수하인 양도 eBL



Step. 5

eBL이 선사로 제출되었습니다.

1. eBL 상태는 운송을 위해 'Surrendered'으로 업데이트됩니다
2. eBL 반납 후 eBL 주기가 종료되면 현재 소유권자(Title holder) 및 보관 관리자(Current custodian)는 공백으로 표시됩니다.
3. 셔런더 및 운송 이벤트가 업데이트되어 문서 이벤트 기록에 표시 됩니다.

Consignee's view

The screenshot shows the 'Consignee's view' of an eBL system. It includes a search bar at the top, a filter menu with options like 'ALL (694)', 'Pending for Actions (283)', 'Under Monitoring (320)', and 'Completed (9)'. The main content area is divided into several sections:

- eBL Details:** Shows eBL # 4112802090, BlockChain ID, and a list of ports (Tokyo POR, Singapore POD, Singapore FND). It also lists shipper and consignee information.
- SHIPMENT MILESTONE HISTORY:** A vertical timeline showing events like 'Empty Pick up Yantian, China' and 'Laden Container Received Yantian, China'.
- DOCUMENT EVENTS HISTORY:** A list of events such as 'Surrendered the eBL#' and 'Transferred eBL'.
- Action Table:** A table with columns for eBL #, Bank Referenc..., eBL Type, and eBL Status. The first row is highlighted with a yellow circle '1' and shows 'Surrendered' status.
- Form Fields:** Two input fields for 'eBL Current Title Holder' and 'eBL Current Custodian' are highlighted with a yellow dashed box and a yellow circle '2'.
- Event Log:** A scrollable list of events with a yellow circle '3' highlighting a specific event.

캐리어 S/I 제출 및 전자비엘 수정

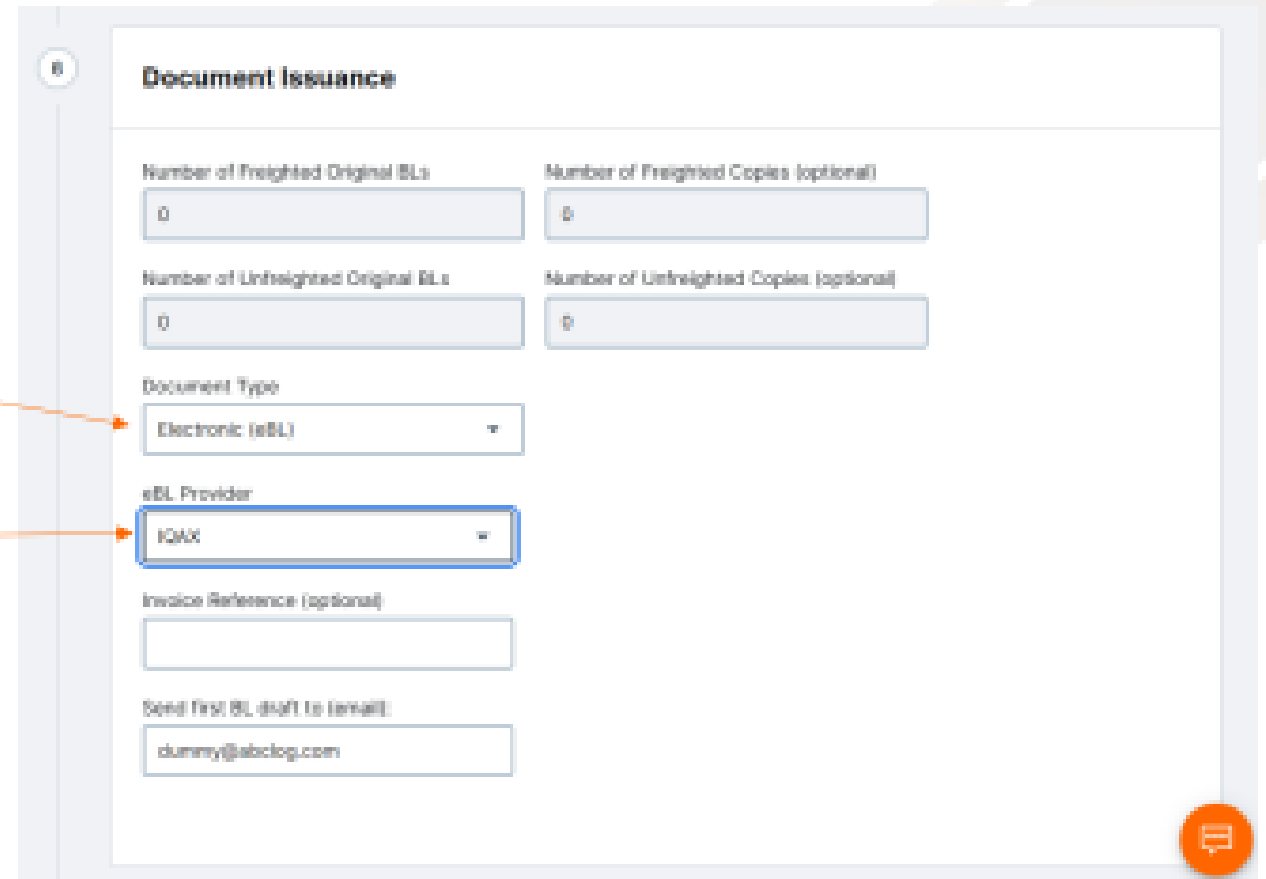


HPL Online Business Suite - Shipping Instruction

SI 발행

비엘 유형 (eBL)

eBL Provider **IQAX**



Document Issuance

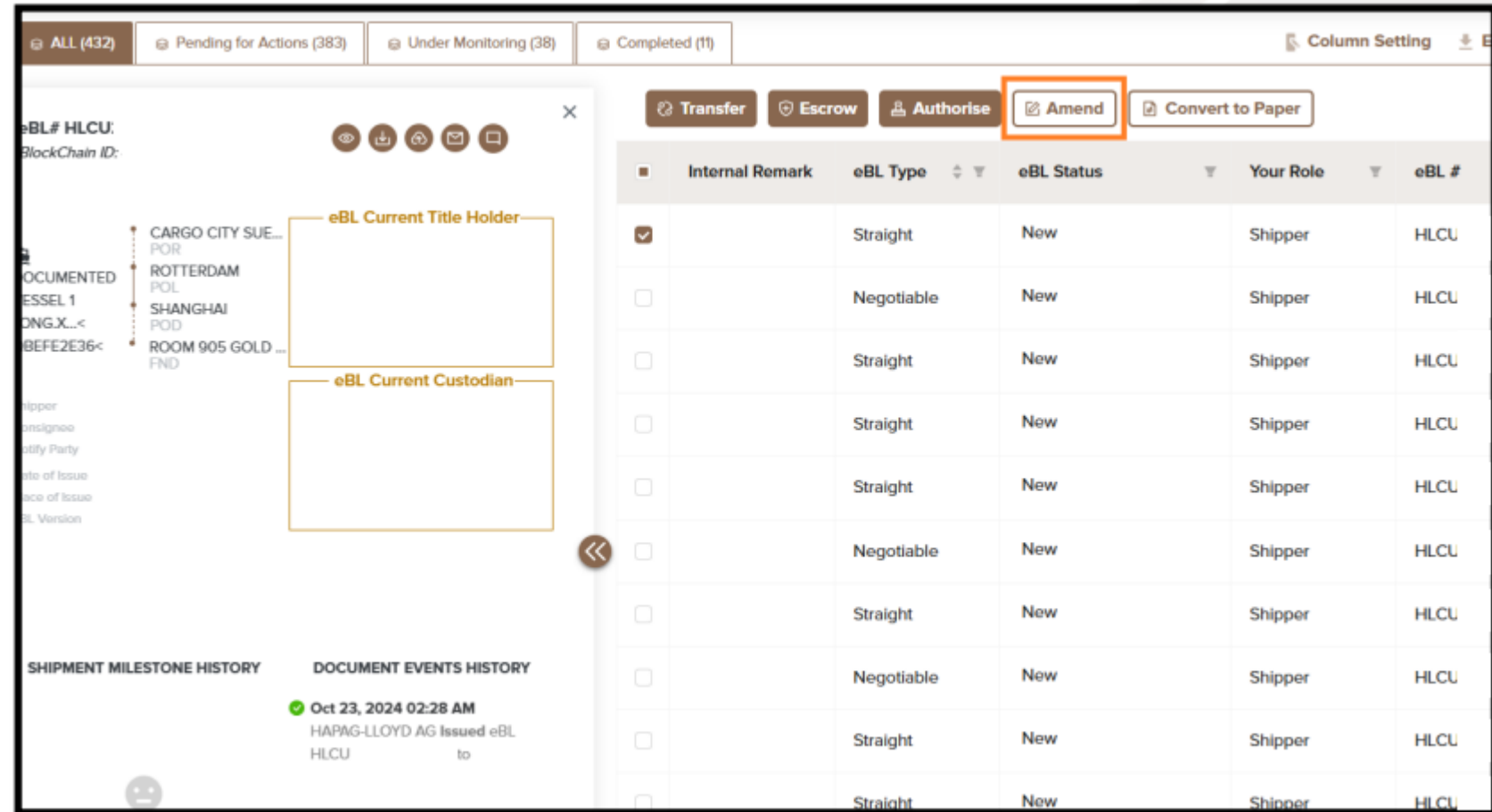
Number of Freight Original BLs	Number of Freight Copies (optional)
<input type="text" value="0"/>	<input type="text" value="0"/>
Number of Unfreight Original BLs	Number of Unfreight Copies (optional)
<input type="text" value="0"/>	<input type="text" value="0"/>
Document Type	
<input type="text" value="Electronic (eBL)"/>	
eBL Provider	
<input type="text" value="IQAX"/>	
Invoice Reference (optional)	
<input type="text"/>	
Send first BL draft to (email)	
<input type="text" value="dummy@abclog.com"/>	

다른 채널을 통한 SI제출의 경우, 고객 서비스팀에 문의하십시오.

Amendment Process

IQAX eBL Application

- 수정 작업이 필요한 경우, 고객은 eBL 애플리케이션의 "Amend" 기능을 사용할 수 있으며, 이후 하파그로이드 포털에서 추가 수정 지시를 제공해야 합니다.
- 수정 기능은 eBL의 소유권과 보관권을 모두 갖은 고객에게만 적용됩니다.



The screenshot displays the IQAX eBL Application interface. At the top, there are filter tabs: ALL (432), Pending for Actions (383), Under Monitoring (38), and Completed (1). A 'Column Setting' icon is visible on the right. Below the filters, there are action buttons: Transfer, Escrow, Authorise, Amend (highlighted with a red box), and Convert to Paper. The main content area shows a detailed view of an eBL with the following information:

- eBL# HLCU
- BlockChain ID: [REDACTED]
- SHIPMENT MILESTONE HISTORY: CARGO CITY SUE... POR, ROTTERDAM POL, SHANGHAI POD, ROOM 905 GOLD ... FND
- DOCUMENT EVENTS HISTORY: Oct 23, 2024 02:28 AM HAPAG-LLOYD AG Issued eBL HLCU to [REDACTED]

Below the detailed view, there is a table with the following columns: Internal Remark, eBL Type, eBL Status, Your Role, and eBL #. The table contains 10 rows of data, all with 'New' status and 'Shipper' role.

Internal Remark	eBL Type	eBL Status	Your Role	eBL #
<input checked="" type="checkbox"/>	Straight	New	Shipper	HLCU
<input type="checkbox"/>	Negotiable	New	Shipper	HLCU
<input type="checkbox"/>	Straight	New	Shipper	HLCU
<input type="checkbox"/>	Straight	New	Shipper	HLCU
<input type="checkbox"/>	Straight	New	Shipper	HLCU
<input type="checkbox"/>	Negotiable	New	Shipper	HLCU
<input type="checkbox"/>	Straight	New	Shipper	HLCU
<input type="checkbox"/>	Negotiable	New	Shipper	HLCU
<input type="checkbox"/>	Straight	New	Shipper	HLCU
<input type="checkbox"/>	Straight	New	Shipper	HLCU

Amendment Process

HPL Online Business Suite BL Amendment

2 **Containers & Cargo**

Same description for whole BL Draft

1 **Container and Cargo for**

Container No. Container Type

Seal No. Seal No. (optional) Seal No. (optional)

Add Seal No.

Individual Descriptions for the Cargo Items of such Container

Same Description for the whole Container (Marks & Numbers and HS Code will be included)

Customer Load Reference

Cargo Item 1 of

No. of	Kind of Outer Packages / UN Packing Code	Print the Kind of Outer Packages on BL as
<input type="text" value="100"/>	<input type="text" value="BB Bobbin"/>	<input type="text" value="BOBBIN"/>

Gross Weight Gross Volume (optional) Net Weight (optional) Net Volume (optional)

HS Code

Marks & Nos (optional) Description

3 **Document Issuance**

Place of Issue Date of Issue

Number of Freight Original BLs Number of Freight Copies (optional)

Number of Unfreight Original BLs Number of Unfreight Copies (optional)

Document Type

Sea Waybill

4

I accept the [Terms and Conditions](#)

[View original BL Draft](#) [Approve without Changes](#) [Submit](#)

비디오 튜토리얼 BL 승인/정정 가이드에 대해서는 아래 링크를 참조하십시오.

[BL Draft Approval – Your Swift Online Review - Hapag-Lloyd](#)

eBL PDF 문서 보기
문서 다운로드



eBL PDF 문서 보기

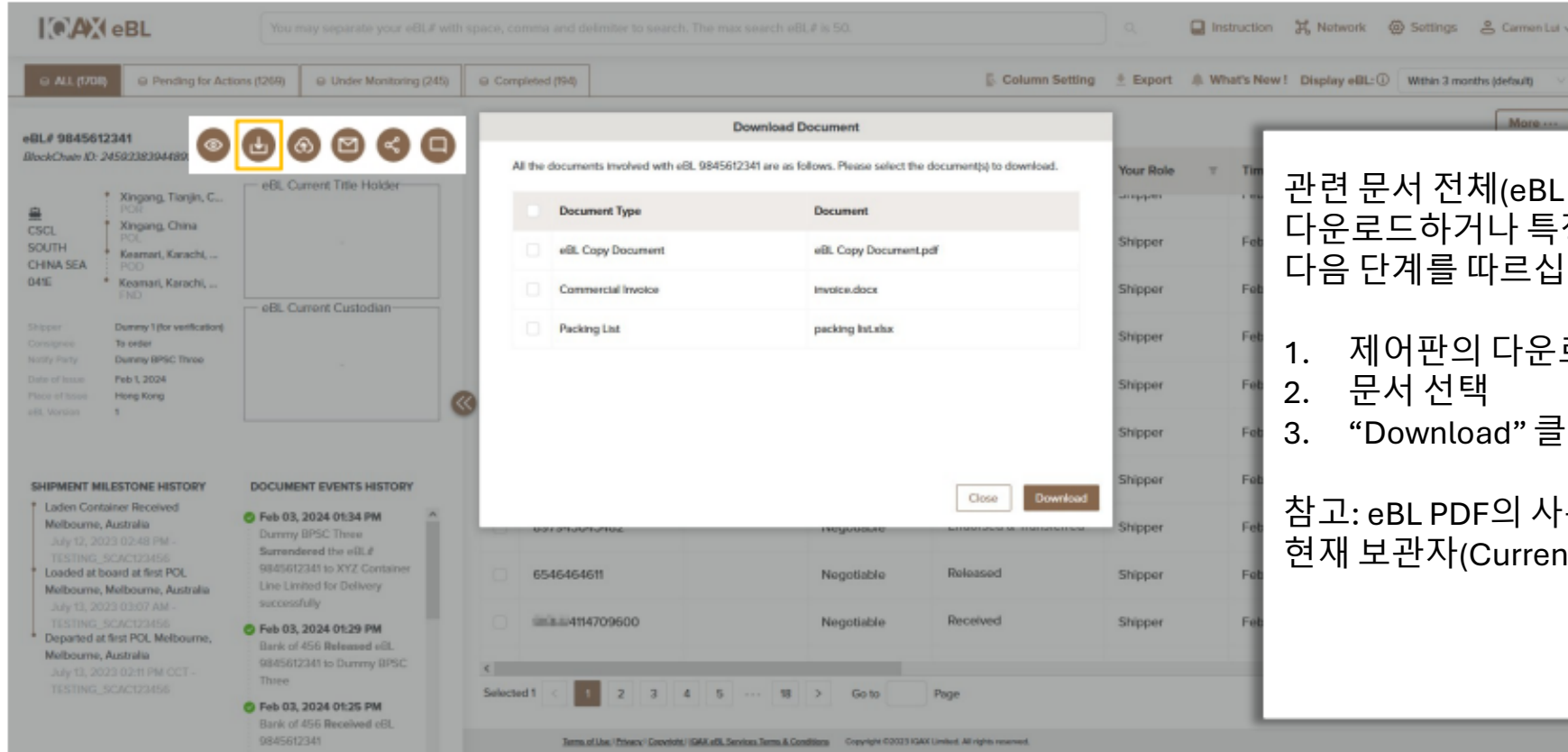
“View”를 클릭하여 eBL PDF 문서를 확인하세요. 이 문서는 세 부분으로 구성됩니다.

- 선하증권 PDF 이미지
- 운송사 약관
- 거래 로그 (기록 배서) 비교

: 현재 보관자 (Current Custodian) 의 경우 PDF 이미지에 원본 문서가 표시되며, 비-현재 보관자의 경우 사본 문서가 표시됩니다.



문서 다운로드



The screenshot shows the IQAX eBL interface. At the top, there's a search bar and navigation tabs like 'All (1708)', 'Pending for Actions (1269)', 'Under Monitoring (245)', and 'Completed (794)'. A 'Download Document' modal window is open, displaying a table of documents for eBL # 9845612341. The table has columns for 'Document Type' and 'Document'. The modal also includes a 'Close' button and a 'Download' button.

Document Type	Document
<input type="checkbox"/> eBL Copy Document	eBL Copy Document.pdf
<input type="checkbox"/> Commercial Invoice	Invoice.docx
<input type="checkbox"/> Packing List	packing list.xlsx

관련 문서 전체(eBL PDF 사본 및 기타 무역 서류 포함)를 일괄 다운로드하거나 특정 BL의 단일 파일로 다운로드하려면 다음 단계를 따르십시오:

1. 제어판의 다운로드 아이콘 클릭
2. 문서 선택
3. “Download” 클릭

참고: eBL PDF의 사본만 다운로드할 수 있습니다 사용자가 현재 보관자(Current Custodian)인지 여부와 무관합니다..



문서 다운로드

IQAX eBL

You may separate your eBL # with space, comma and delimiter to search. The max search eBL # is 50.

ALL (00) Pending for Actions (1259) Under Monitoring (245) Completed (194)

Column Setting Export What's New! Display eBL: Within 3 months (default)

No action buttons are enabled as you have selected multiple eBLs v

eBL #	Internal Remark	eBL Type
<input checked="" type="checkbox"/> 897945645479		Straight
<input type="checkbox"/> 897945645477		Straight
<input checked="" type="checkbox"/> 897945645471		Straight
<input type="checkbox"/> 897945645478		Straight
<input checked="" type="checkbox"/> 897945645480		Straight
<input type="checkbox"/> 897945645467		Straight
<input type="checkbox"/> 897945645463		Straight
<input type="checkbox"/> 897945645474	Straight	Transferred
<input type="checkbox"/> 897945645461	Straight	New
<input type="checkbox"/> 897945645475	Straight	New

Download Document

<input type="checkbox"/>	eBL #	Document Type	Document
<input type="checkbox"/>	897945645471	Commercial Invoice	Commerical Invoice.pdf
<input type="checkbox"/>	897945645471	eBL Copy Document	eBL Copy Document.pdf
<input type="checkbox"/>	897945645479	Commercial Invoice	Commerical Invoice.pdf
<input type="checkbox"/>	897945645479	eBL Copy Document	eBL Copy Document.pdf
<input type="checkbox"/>	897945645480	Commercial Invoice	Commerical Invoice.pdf
<input type="checkbox"/>	897945645480	Cover Letter	Cover Letter.pdf
<input type="checkbox"/>	897945645480	eBL Copy Document	eBL Copy Document.pdf

Close Download

Clear More ...

Download Documents

사용자가 전자 선하증권(eBL)의 문서를 일괄로 다운로드하려면 다음 단계를 따르십시오:

- 1.eBL 일괄 선택
2. "More..." 옵션 클릭
- 3.확장된 옵션에서 "Download Document" 선택
- 4.문서선택
- 5."Download"를 클릭하여 문서를 다운로드합니

Selected 3 < 1 2 > Go to Page

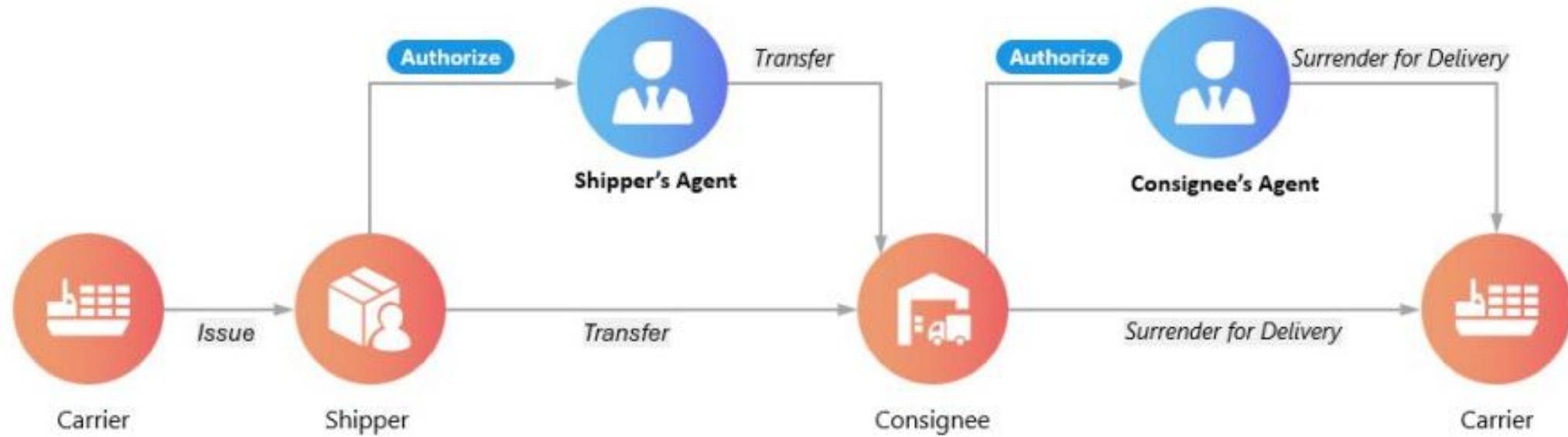
Terms of Use | Privacy | Cookies | IQAX eBL Services Terms & Conditions Copyright ©2023 IQAX Limited. All rights reserved.



유용한 기능



승인 관리 강화



화주 또는 수하인은 선하증권 유통 절차를 직접 처리할 수 없는 경우,
이 업무를 위임받은 대리인에게 위임하며, 대리인은 고객을 대신하여 전자선하증권(eBL) 유통 작업을 수행합니다.

승인 관리 강화



승인은 eBL 별로 설정하거나 규칙을 통해 자동화할 수 있습니다 (일회성 승인)을 통해 설정할 수 있으며, 이를 통해 화주 또는 수취인의 대리인이 고객을 대신하여 eBL을 관리할 수 있습니다.

화주 또는 수하인은 선하증권 유통 절차를 직접 처리할 수 없는 경우, 이 업무를 위임받은 대리인에게 위임하며, 대리인은 고객을 대신하여 전자선하증권(eBL) 유통 작업을 수행합니다.

수취인 프로세스 간소화

Settings

- User Profile
- Carrier Management
- Invitation to Counterparty
- Endorsee Management
- Authorisation Management
- Surrender Rule Management
- Account Management
- Notifications

Surrender Rule Management

To facilitate eBL Surrendering for taking delivery of goods based on your specified criteria, you need to configure the relevant Carrier and set up the Surrender Rule(s) for eBL(s) Issued by the Carrier by entering the applicable criteria.

Note: IQAX eBL currently only supports Surrendering of non-negotiable eBLs based on specified rules issued by Container Shipping Carrier(s), i.e., straight eBLs. This means that if a non-negotiable eBL falls to be processed under an effective Surrender Rule, the eBL will be surrendered based on your specified criteria once it is Transferred to you without further notice to you. That said, if a non-negotiable eBL meets the criteria for both an effective One-off Authorisation rule and an effective Surrender Rule, the One-off Authorisation rule shall take precedence, rendering the Surrender Rule inoperative in respect of the eBL.

Add Surrender Rule

Consignee Party	* Issuing Carrier	Last Modified by	Last Modified Date <small>(UTC+08:00 Asia/Shanghai)</small>	Status
Please Select	Please Select			

Criteria

<input type="checkbox"/> First Port of Loading	Includes	Please Select
<input type="checkbox"/> Last Port of Discharge	Includes	Please Select
<input type="checkbox"/> Origin Country	Includes	Please Select
<input type="checkbox"/> Destination Country	Includes	Please Select
<input type="checkbox"/> Shipper	Equals To	Please Input Entity ID

Disclaimer: The Surrender Rule operates solely based on the data entered in the relevant eBLs and the criteria set by the User. Under the Surrender Rule, all criteria data must be correctly defined, and the eBL data must be complete and consistent. Errors, omissions in criteria set or the eBL data - may cause Surrender Rule to fail or trigger unintended actions.

Close

수하인은 eBL의 서렌더조건을 규정할 수 있습니다.
-시스템은 POL, POD, 선적국가, 도착국가 등의 기준이 충족되면 이를 실행합니다.

2

권한 관리 강화



모든 관련 당사자 간에 권한 설정이 일치하도록 보장하기 위해 승인 절차가 필요합니다.

수취인 프로세스 간소화

Settings

- User Profile
- Carrier Management
- Invitation to Counterparty
- Endorsee Management
- Authorisation Management
- Surrender Rule Management
- Account Management
- Notifications

Surrender Rule Management

To facilitate eBL Surrendering for taking delivery of goods based on your specified criteria, you need to configure the relevant Carrier and set up the Surrender Rule(s) for eBL(s) Issued by the Carrier by entering the applicable criteria.

Note: IQAX eBL currently only supports Surrendering of non-negotiable eBLs based on specified rules issued by Container Shipping Carrier(s), i.e., straight eBLs. This means that if a non-negotiable eBL fails to be processed under an effective Surrender Rule, the eBL will be surrendered based on your specified criteria once it is Transferred to you without further notice to you. That said, if a non-negotiable eBL meets the criteria for both an effective One-off Authorisation rule and an effective Surrender Rule, the One-off Authorisation rule shall take precedence, rendering the Surrender Rule inoperative in respect of the eBL.

+ Add Surrender Rule

Consignee Party	* Issuing Carrier	Last Modified by	Last Modified Date <small>(UTC+08:00 Asia/Shanghai)</small>	Status
Please Select	Please Select			

Criteria

<input type="checkbox"/> First Port of Loading	Includes	Please Select
<input type="checkbox"/> Last Port of Discharge	Includes	Please Select
<input type="checkbox"/> Origin Country	Includes	Please Select
<input type="checkbox"/> Destination Country	Includes	Please Select
<input type="checkbox"/> Shipper	Equals To	Please Input Entity ID

Disclaimer: The Surrender Rule operates solely based on the data entered in the relevant eBLs and the criteria set by the User. Under the Surrender Rule, all criteria data must be correctly defined, and the eBL data must be complete and consistent. Errors, omissions, or incomplete criteria set or the eBL data - may cause Surrender Rule to fail or trigger unintended actions.

Close

수하인은

전자 선하증권(eBL) 반납 조건

- 시스템은 POL과 같은 기준이 충족되면 이를 실행

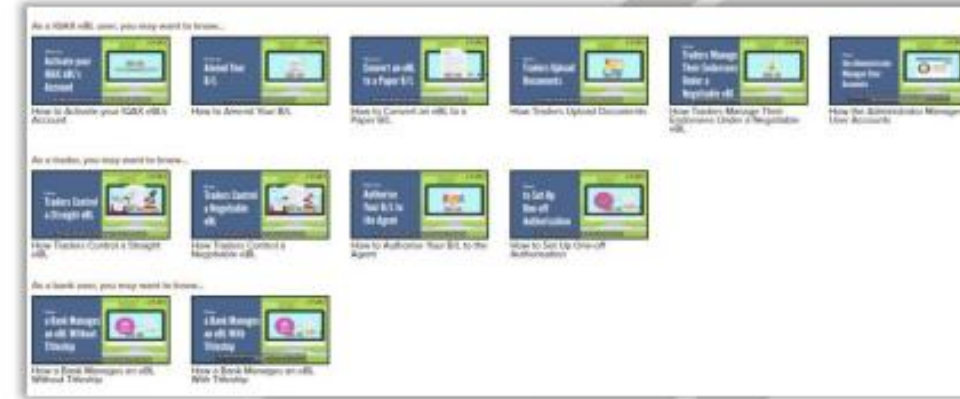
선적항(POL),

POD, 원산지 국가, 목적지 국가 등의 기준이

충족되면

교육용 동영상/신규 기능

계정을 성공적으로 생성하고 활성화한 후에는 교육 자료 및 기능 업데이트에 접근할 수 있습니다.



Instruction

What's New!



New Bank Onboard - 27...

- Release Note - 18 Dec...
- Allow user to view L...
- Allow user to select...
- Allow user to view L...

New Bank onboard IQAX eBL

We are pleased to inform you that the following bank has become a part of the IQAX eBL network. If you are interested in using IQAX eBL for your shipments with this bank, please contact your respective bank representatives for further information.

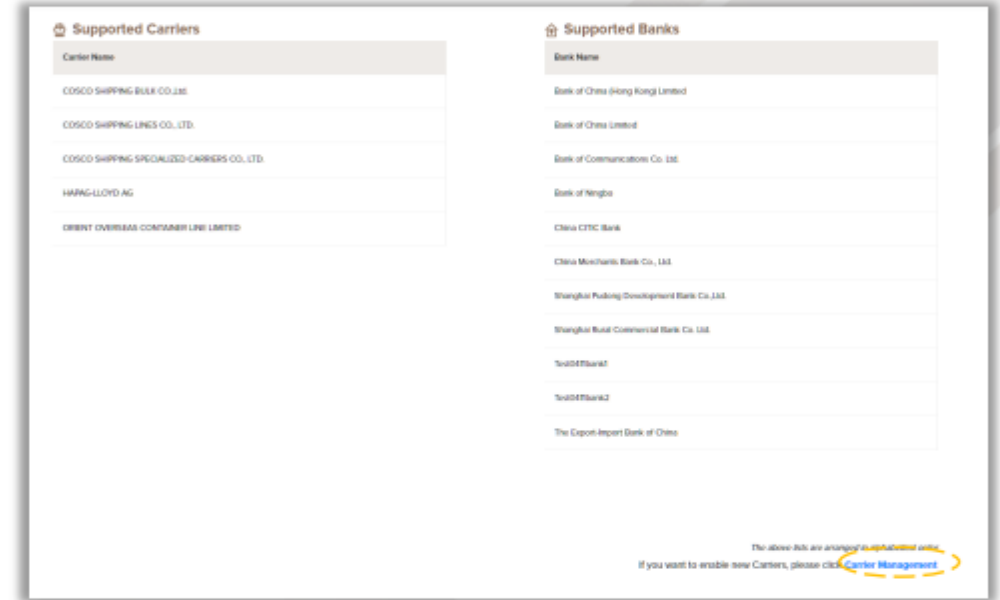

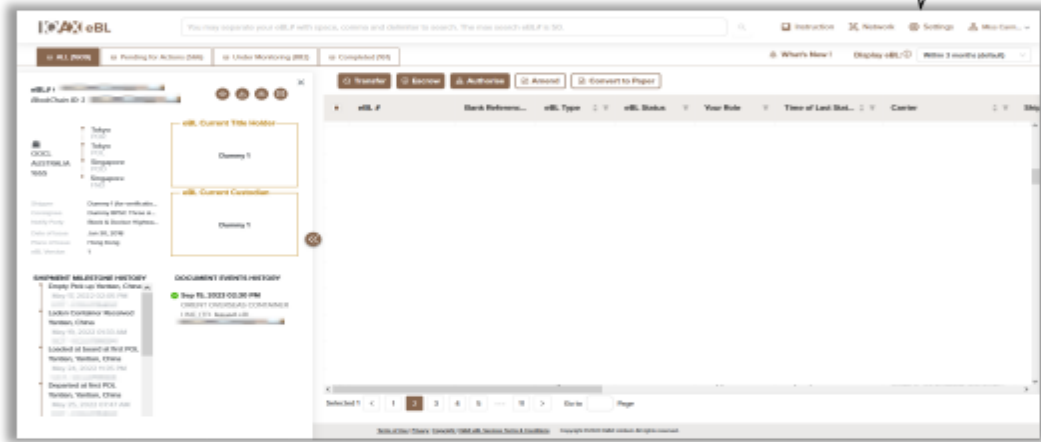
- China Merchants Bank Co., Ltd.



캐리어 관리



캐리어 관리



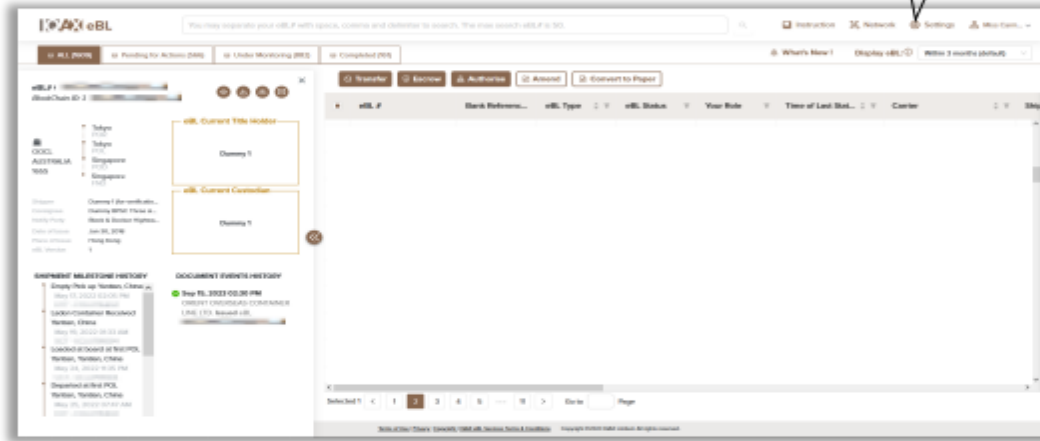
캐리어가 귀하의 계정에서 활성화되었는지 확인하려면 “Carrier Management”를 통해 설정할 수 있습니다.

“Network”에서 “Carrier management”에 직접 접근하여 캐리어를 활성화하고 플랫폼에 온보딩된 최신 캐리어 목록을 검토하십시오.



캐리어 관리

Settings



Carrier Management



또는 “Setting”을 통해 “Carrier Management”에 접근할 수도 있습니다.

“Carrier Management”에서 온보딩된 목록에서 캐리어를 활성화를 위한 요청을 제출할 수 있습니다.



계정 관리



다중 법인용 계정 설정

Sign up with IQAX eBL

Registration Form 1

Company Information

Company Name*

Company Name in Local Language

Registered Address*

Entity ID*

Contact Number

We, the Company, want to enable IQAX eBL for below Carrier*

사용자는 한 번에 여러 법인의 계정을 설정할 수 있습니다. 등록 양식 하단의 "다른 회사 등록"을 찾으시기 바랍니다.

또한, 사용자는 시간을 절약하기 위해 이전 양식의 관리자 사용자 정보를 복사할 수 있습니다.

+ Register another company

Setting Up of the Company's Admin Account

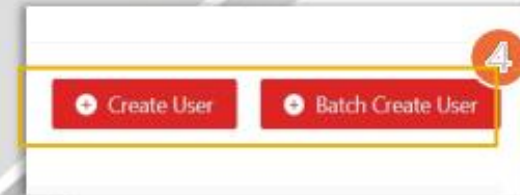
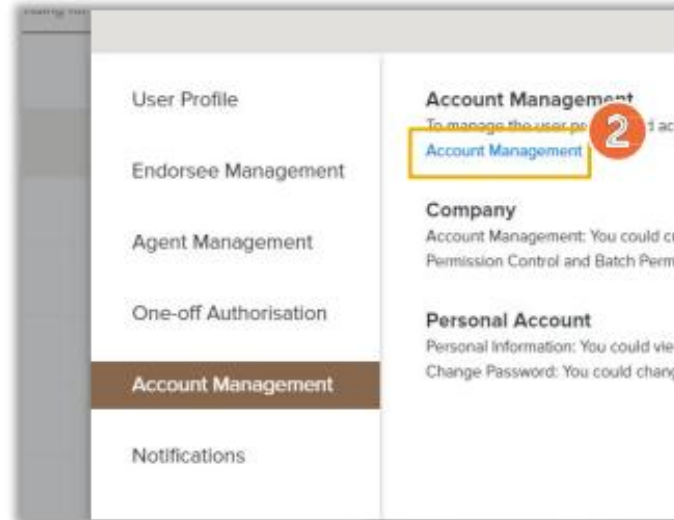
 Copy from previous form

기밀 및 특정 정보 본 프래젠테이션의 모든 콘텐츠를 확인하거나 배포하려면 IQAX의 서면 승인이 필요합니다.

You could copy the same user list from previous registration form.



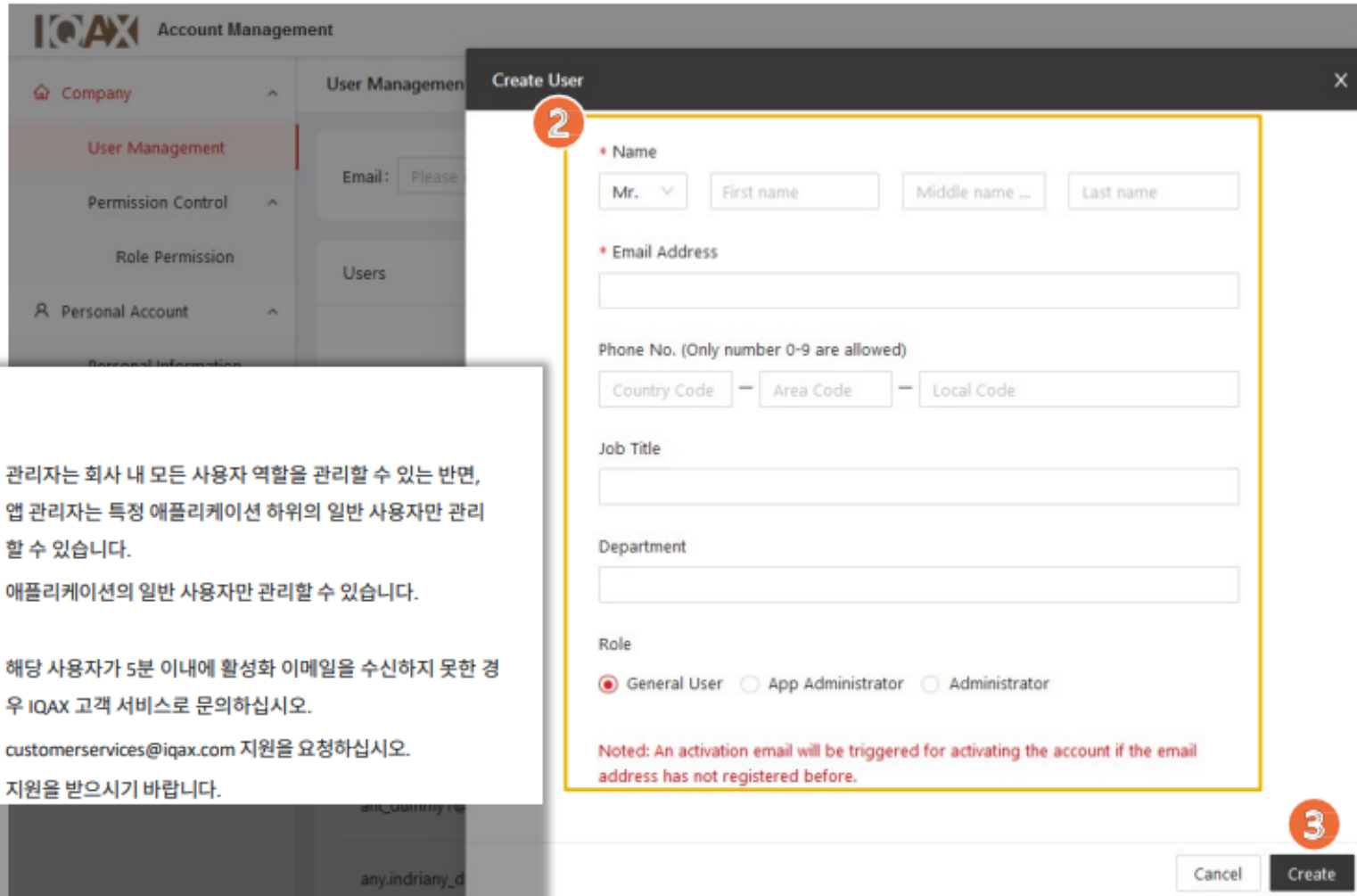
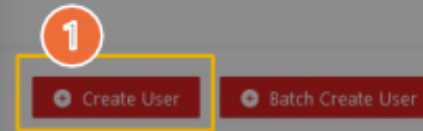
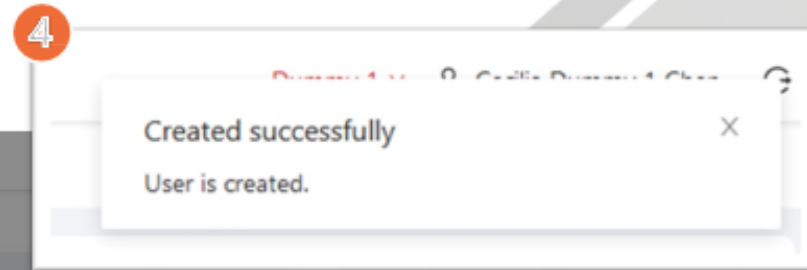
멀티 사용자 계정 설정



사용자를 생성하려면 관리자는 “Setting”>>Account Management>> User Management>> “Create User or Batch Create User”로 이동할 수 있습니다.



사용자 생성 (Create User)

사용자 생성 방법

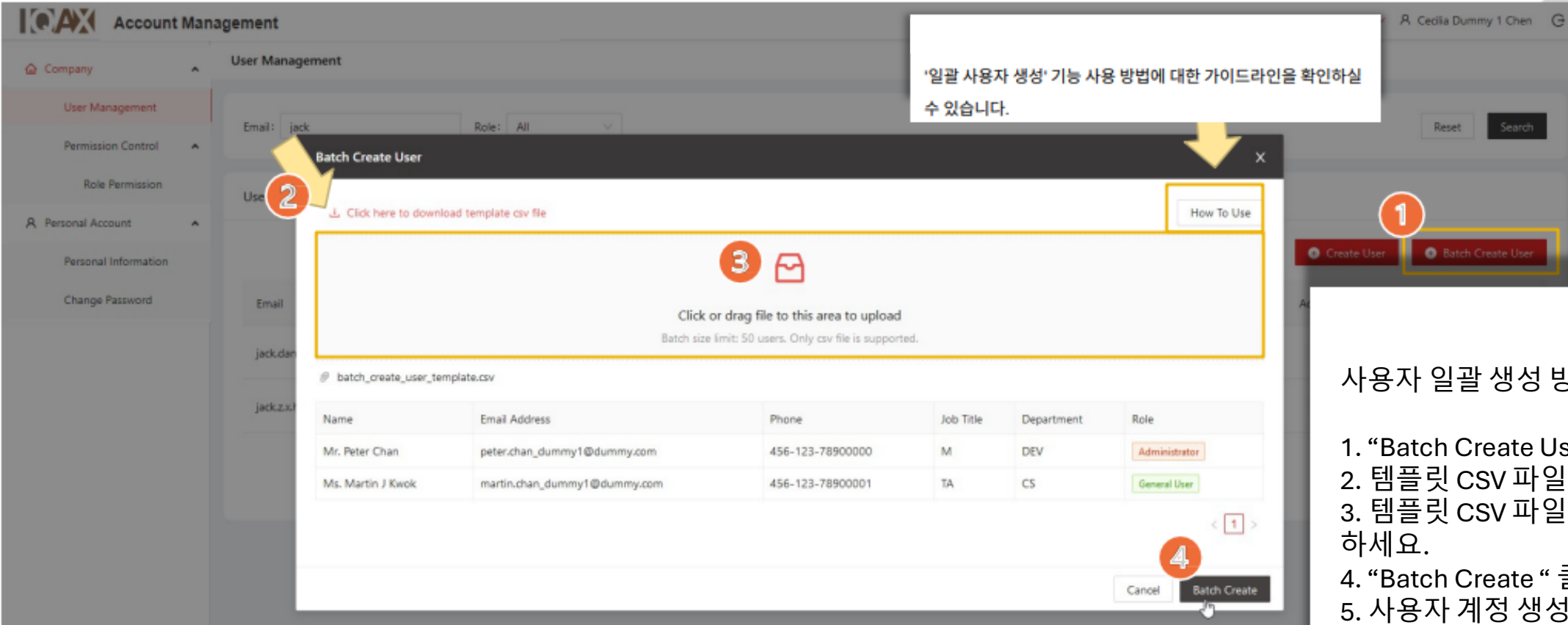
1. “Create User” 클릭
2. 필수 입력란을 작성하고 역할 선택
3. “Create” 클릭
4. 왼쪽 상단에 “Created successfully” 메시지가 표시되고 해당 사용자 계정으로 활성화 이메일이 발송됩니다.

참고

- 관리자는 회사 내 모든 사용자 역할을 관리할 수 있는 반면, 앱 관리자는 특정 애플리케이션 하위의 일반 사용자만 관리할 수 있습니다.
애플리케이션의 일반 사용자만 관리할 수 있습니다.
- 해당 사용자가 5분 이내에 활성화 이메일을 수신하지 못한 경우 IQAX 고객 서비스로 문의하십시오.
customerservices@iqax.com 지원을 요청하십시오.
지원을 받으시기 바랍니다.



사용자 일괄 생성 (Batch Create User)



'일괄 사용자 생성' 기능 사용 방법에 대한 가이드라인을 확인하실 수 있습니다.

1. How To Use

2. Batch Create User

3. Click or drag file to this area to upload
Batch size limit: 50 users. Only csv file is supported.

4. Batch Create

Name	Email Address	Phone	Job Title	Department	Role
Mr. Peter Chan	peter.chan_dummy1@dummy.com	456-123-78900000	M	DEV	Administrator
Ms. Martin J Kwok	martin.chan_dummy1@dummy.com	456-123-78900001	TA	CS	General User

사용자 일괄 생성 방법

1. “Batch Create User” 클릭
2. 템플릿 CSV 파일 다운로드
3. 템플릿 CSV 파일 입력하고 업로드 하세요.
4. “Batch Create “ 클릭
5. 사용자 계정 생성 팝업 테이블이 표시되고, 계정 생성이 완료됩니다.



5. user created

Name	Email Address	Phone	Job Title	Department	Role
Mr. Peter Chan	peter.chan_dummy1@dummy.com	456-123-78900000	M	DEV	Administrator
Ms. Martin J Kwok	martin.chan_dummy1@dummy.com	456-123-78900001	TA	CS	General User



사용자 친화적인 대시보드

1

eBL을 보다 효율적으로 관리하기 위해 4가지 범주의 폴더가 대시보드에 표시됩니다.
(전체/ 조치 대기 중/ 모니터링 중/ 완료됨)

2

정보 및 시스템 성능의 표시를 최적화하기 위해 성능을 최적화하기 위해 eBL 표시 시한이 추가되었습니다.

IQAX eBL You may separate your eBL# with space, comma and delimiter to search. The max search eBL# is 50.

Financial Service | Instruction | Network | Settings | Echo Lee

Column Setting | Export | What's New | Display eBL: Within 3 months (default)

No action buttons are enabled as you have selected multiple eBLs with different enablement statuses.

eBL #	Internal Remark	Bank Referenc...	eBL Type	eBL Status	Your Role	Time of Last Stat...	Carrier	Shipper	Consignee	First Port of Load...
OOLU202411154354			Straight	New	Shipper	Nov 15, 2024 02:34 AM	ORIENT OVERSEAS CONTAINER	Dummy 1	Dummy BPSC Three	Tokyo, Japan Singapore, Singapore
OOLU202411159455			Straight	New	Shipper	Nov 15, 2024 02:30 AM	ORIENT OVERSEAS CONTAINER	Dummy 1	Dummy BPSC Three	Tokyo, Japan Singapore, Singapore
OOLU202411152309			Straight	New	Shipper	Nov 15, 2024 02:30 AM	ORIENT OVERSEAS CONTAINER	Dummy 1	Dummy BPSC Three	Tokyo, Japan Singapore, Singapore

Display eBL: All | Within 3 months (default) | Within half a year | Within 1 year



일괄 작업 및 필터

You may separate your eBL# with space, comma and delimiter to search. The max search eBL# is 50.



ALL (30) Pending for Actions (1593) Under Monitoring (305) Completed (191)

 Column Setting  Export  What's New!  Display eBL: C

Transfer Escrow Authorise Amend Convert to Paper

2 사용자는 eBL을 효과적으로 찾기 위해 열을 필터링하고 정렬할 수 있습니다.

<input type="checkbox"/>	eBL #	Internal Remark	Bank Referenc...	eBL Type	eBL Status	Your Role	Time of Last Stat...	Carrier	Shipper
<input checked="" type="checkbox"/>	4202401042			Straight	New	Shipper	Oct 30, 2024 03:26 PM	XYZ Container Line Limited	Dummy 1
<input checked="" type="checkbox"/>	4202401043				New	Shipper	Oct 30, 2024 03:26 PM	XYZ Container Line Limited	Dummy 1
<input checked="" type="checkbox"/>	4202401045			Straight	New	Shipper	Oct 30, 2024 03:26 PM	XYZ Container Line Limited	Dummy 1
<input checked="" type="checkbox"/>	4202401046			Straight	New	Shipper	Oct 30, 2024 03:26 PM	XYZ Container Line Limited	Dummy 1
<input checked="" type="checkbox"/>	4202401047			Straight	New	Shipper	Oct 30, 2024 03:26 PM	XYZ Container Line Limited	Dummy 1
<input type="checkbox"/>	4202401048			Straight	New	Shipper	Oct 30, 2024 03:26 PM	XYZ Container Line Limited	Dummy 1

1

여러 eBL을 선택하면 사용자는 사용 가능한 작업 버튼을 확인하고 작업을 수행할 수 있습니다



보고서 생성

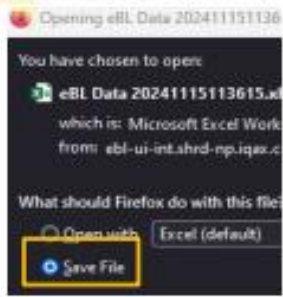
50. Financial Service Instruction Network

Column Setting **Export**

1 대시보드 정보를 내보내려면 "내보내기"를 클릭하십시오.

2 "파일 저장"을 선택하세요

3 다운로드한 Excel 파일을 열어 검토하세요



eBL #	Internal Reference #	Bank Reference #	eBL Type	eBL Status	Your Role	Time of Last Status Change(GMT)	Carrier	Shipper	Consignee	First Port of Loading	Last Port of Discharge	Actual Time of Departure at First POL (UTC)	Estimated Time of Arrival at Last POD	BL Vessel Information	View As
4202401001			Straight	Surrendering (for Delivery)	Shipper	Oct 30, 2024 09:30 AM(GMT)	XYZ Container Line Limited	Dummy 1	Dummy BPSC Three	Laem Chabang, Laem C Shanghai, Shanghai, China				CSC1 SOUTH CHINA SEA, Dummy 1	
4202401000			Straight	New	Shipper	Oct 30, 2024 07:26 AM(GMT)	XYZ Container Line Limited	Dummy 1	Dummy BPSC Three	Laem Chabang, Laem C Shanghai, Shanghai, China				CSC1 SOUTH CHINA SEA, Dummy 1	
5491948542			Straight	Escrowed (Pending Rec)	Shipper	Feb 02, 2024 07:30 AM(GMT)	XYZ Container Line Limited	Dummy 1 (for verific)	Dummy BPSC Three	Xingang, Tianjin, China Keamari, Karachi, Sindh, Pakistan				CSC1 SOUTH CHINA SEA, Dummy 1	
5491948541			Straight	Withdrawn	Shipper	Jul 21, 2023 01:47 AM(GMT)	XYZ Container Line Limited	Dummy 1 (for verific)	Dummy BPSC Three	Xingang, Tianjin, China Keamari, Karachi, Sindh, Pakistan				CSC1 SOUTH CHINA SEA, Dummy 1	
5546954610			Negotiable	Withdrawn	Shipper	Jul 21, 2023 01:45 AM(GMT)	XYZ Container Line Limited	Dummy 1	To order	Xingang, Tianjin, China Keamari, Karachi, Sindh, Pakistan				CSC1 SOUTH CHINA SEA, Dummy 1	



부록



액션 버튼 정의

#	Action	정의	Shipper	Authorised Agent	Consignee	Endorser/Endorsee	Bank
1	Amend	당시 이종 기능 사용자*가 운송업체 및 eBL에 요청한 수정 사항은 운송인에게 제출됩니다.	Y	Y	Y	Y	N
2	Authorise	eBL을 승인 대리인에게 승인합니다. 승인 대리인은 모든 조치를 취할 수 있습니다. "승인"을 제외한 eBL과 관련하여 발송인이 이용할 수 있는 기능.	Y	N	N	N	N
3	Convert to Paper	당시 이종 기능 사용자*가 종이 선하증권을 발행하기 위해 eBL을 운송인에게 인도해 달라고 요청한 것.	Y	Y	Y	Y	N
4	Endorse & Escrow	eBL에 기재된 상품의 건설적 소유권을 승인하고 동시에 eBL의 보관권을 은행 역할을 하는 다른 사용자에게 양도합니다. **양도 가능 선하증권에만 사용 가능합니다.	Y	Y	Y	Y	N
5	Endorse & Transfer	전자선하증권(eBL)에 기재된 화물의 건설적 점유를 승인하고 동시에 eBL의 보관권을 양수인에게 이전합니다. **양도 가능 선하증권에만 적용됩니다.	Y	Y	N	Y	N
6	Escrow	발송인이 은행 역할을 하는 다른 사용자에게 eBL의 보관권을 이전합니다. **직행 선하증권에만 사용 가능.	Y	Y	N	N	N
7	Receive	은행에 지정된 전자 어음(eBL)에 대해, 해당 지정을 수락합니다.	N	N	N	N	Y
8	Release	은행이 보관 중인 전자선하증권(eBL)을 수하인 또는 양수인에게 이전하기 위한 절차	N	N	N	N	Y
9	Return	지정을 거부하거나, 지정을 수락한 후, eBL을 은행을 지정한 사용자에게 다시 양도하고 동시에 해당 지정과 함께 이루어진 모든 배서를 취소하기 위해	N	N	N	N	Y
10	Surrender for Delivery	해당 이종 기능 사용자*가 해당 전자 선하증권(eBL)에 기재된 화물의 인도 목적으로 eBL을 인도하도록 요청하는 행위.	N	N	Y	Y	N
11	Transfer	eBL의 보관권을 지정된 수하인 또는 은행으로 이전하십시오. **직행 선하증권(Straight BL)에만 적용됩니다.	Y	Y	N	N	Y
12	Withdraw	은행이 지정을 수락하기 전 언제든지 에스스로 관리 은행으로의 지정 및 현재의 모든 승인을 철회할 수 있습니다.	Y	Y	N	Y	N

감사합니다



시작할 준비가 되셨나요?
?

- [가입하기](#)
- [로그인](#)



도움이 필요하신가요?

- customerservices@iqax.com



자세한 정보는

- [IQAX eBL 웹사이트](#)

