

Hapag-Lloyd Web Booking (new Booking) 操作方法

下記ご参照の上、各項目をご入力お願いいたします。

目次

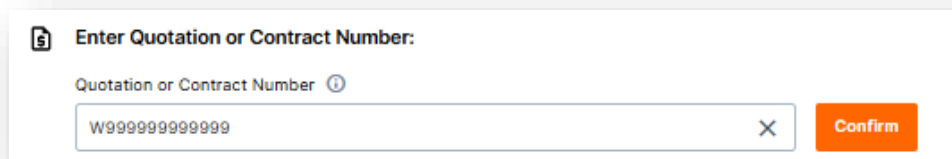
1. Request Routing	のご入力方法	2	
1.1	Quotation、Contract Number	のご入力	2
1.2	Routing Details	のご入力	3
1.3	Container Details	のご入力	4
1.4	Commodity Details	のご選択	7
1.5	Dangerous Goods	のご入力	7
2.	Schedule	のご選択方法	12
3.	Containers and Cargo	のご入力方法	13
3.1	Containers Pick-up	のご入力	13
3.2	Weight units	のご選択	13
3.3	コンテナ毎 積載貨物詳細	のご入力	13
4.	(北米向けブッキングのみ) Country Specific Information	のご入力方法	20
5.	Additional Booking Information	のご入力方法	22
5.1	Reference number	のご入力	22
5.2	Contact Details	のご入力	22
6.	Review and Confirm	に関して	23

1. Request Routing のご入力方法

1.1 Quotation、Contract Number のご入力

Quotation Number の場合

Q, W, V で始まる Quotation Number をご入力頂き Confirm ボタンを押してください。



Enter Quotation or Contract Number:

Quotation or Contract Number ⓘ

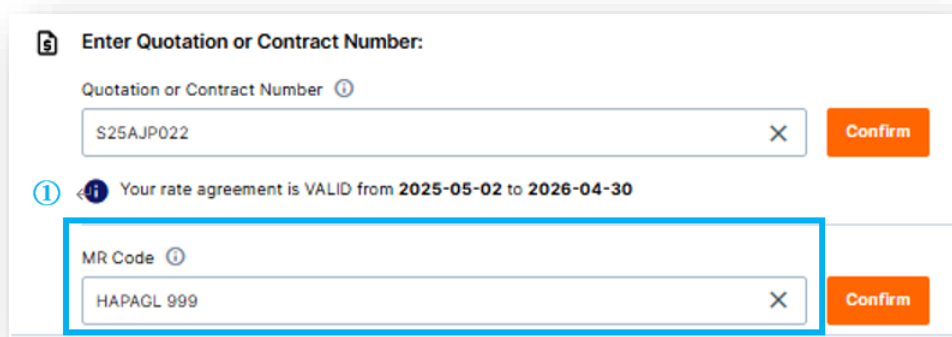
W999999999999 X Confirm

Contract Number の場合

ご契約番号をご入力頂き Confirm ボタンを押してください。

ご契約に複数の条件がファイルされている場合、適用条件を識別するため「MR Code の記入欄 ⓘ」が表示されます。

MR Code をご入力頂き Confirm ボタンを押してください。



Enter Quotation or Contract Number:

Quotation or Contract Number ⓘ

S25AJP022 X Confirm

① ⓘ Your rate agreement is VALID from 2025-05-02 to 2026-04-30

MR Code ⓘ

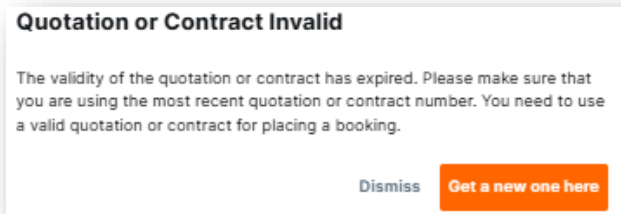
HAPAGL 999 X Confirm

- MR Code は、ご契約時にご契約地よりお渡ししております。
ご不明な場合は、お手数ですがご契約地までお問い合わせいただきますようお願いいたします。

- ・ MR Code の形式：1～6 文字の英字＋スペース＋1～3 桁の数字（例：HAPAGL 999）

Quotation / Contract の有効性が確認できない場合、下記のようなエラー表示となり次にお進み頂くことができません。

恐れ入りますが、ご契約地にて有効なご契約条件のご確認をお願い致します。



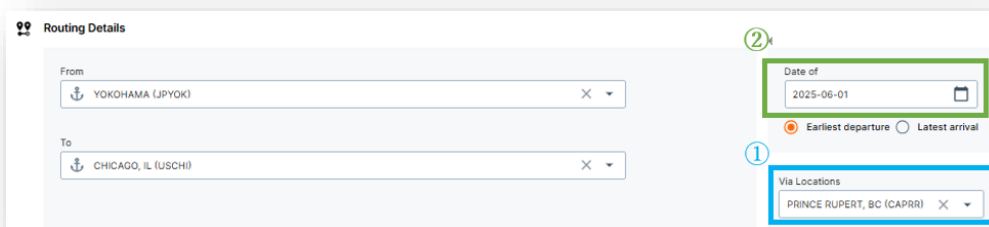
1.2 Routing Details のご入力

Quotation や、登録されているルート数が少ない Contract をご利用の場合

Quotation、Contract 条件に基づき各 Location 情報は自動的に入力されています。

経由港の選択が可能なルートにつきましては、「Via Locations ①」よりご希望の経由地をご選択いただけます。

ご希望スケジュール（出港日 または 到着日）を「Date of ②」ご入力ください。



登録されているルート数が多い Contract をご利用の場合

各 Location をご入力ください。

経由港の選択が可能なルートにつきましては、「Via Locations ①」よりご希望の経由地をご選択いただけます。

Routing Details

Start Location: MOJI (JPMOJ) X

End Location: TORONTO, ON (CATOR) X

Received at your Door
 Received at Terminal/Ramp

Delivered to your Door
 Delivered to Terminal/Ramp

② Date of: 2025-06-01 [Calendar icon]
 Earliest departure Latest arrival

① Via Locations: PRINCE RUPERT, BC (CAPRR) X ▾

1.3 Container Details のご入力

コンテナタイプをご選択頂き、コンテナ本数をご入力ください。

複数のコンテナタイプをご希望の場合は、「+Add another container type ①」を押して、コンテナタイプをご選択頂き、コンテナ本数をご入力ください。

Container Details

Standard Cargo Containers

Container Type: Select from list ▾

Quantity: [Input field]

① + Add another container type

- 入力可能コンテナタイプ数は **最大 3 種類** までとなります。
- 入力可能コンテナ本数は **合計 100 本** までとなります。
- 上限を超える本数でのご手配が必要な場合、一旦入力可能な本数にてブッキング番号を取得頂き、本数追加のお手続きをお取り頂きますようお願い申し上げます。

Over Guage 貨物の場合

Out-of-gauge Cargo Containers が表示されます。

画面上の案内に従って内容をご確認のうえ、必要事項をご入力ください。

- Quotation ご利用時
 - ・あらかじめ登録された情報が自動的に表示されます。
 - ・ご希望のコンテナ本数を「 ① 」にご入力ください。
 - ・Dimensions (寸法) をご確認のうえ、修正が必要な場合はそれぞれの「 ② 」を押して、訂正をお願いします。

Out-of-gauge Cargo Containers

Units of measure
Define the units of cargo in the container.

Weight	Length/Width/Height
Kilograms (kg)	Centimeters (cm)

Container Type: 40' HIGH CUBE FLATRACK (OUT... Quantity:

Available option is pre-selected

Dimensions
Please provide the total cargo dimensions for the container type specified above.

Length 606 cm <input style="width: 20px;" type="text"/> ②	Width 245 cm <input style="width: 20px;" type="text"/> ②	Height Overheight 259 cm <input style="width: 20px;" type="text"/> ②
Weight 15000 kg <input style="width: 20px;" type="text"/> ②		

① Please make sure that cargo is properly secured according to the CTU Code of practice. If available please attach pictures of the cargo. Some ports require a lashing certificate. Please make sure that it is available prior gate-in

- Contact ご利用時

- ・ 「Out-of-gauge Cargo」 または 「Both cargo types」 を選択して下さい。

Container Details

Standard cargo
My cargo will fit into standard 20' or 40' container

Out-of-gauge Cargo
I want to ship out-of-gauge (OOG) type of cargo

Both cargo types
I want to ship both standard and oversized cargo

- ・ Units of measure (単位)

「Set units ①」 を押し、ポップアップ画面よりご希望の単位を選択してください。

- ・ コンテナタイプと本数

② にてコンテナタイプを選択のうえ、必要なコンテナ本数を ご入力ください。

Out-of-gauge Cargo Containers

Units of measure
Choose units for the dimensions of the cargo in the containers.

① **Set units**

② **Container Type** Quantity
Select from list

[+ Add another container type](#)

- 複数コンテナのブッキングの場合は、「+Add Container Type ①」 を押し、同様の手順を繰り返してください。

→ Out-of-gauge Cargo Containers

Units of measure
Choose units for the dimensions of the cargo in the containers.

Set units

Container Type
Select from list

Quantity

① + Add another container type

1.4 Commodity Details のご選択

Quotation または Contract の条件に基づき、レート Commodity 情報は自動的に入力されます。選択可能な場合は候補が表示されますので、該当する正しいレート Commodity をご選択ください。

Commodity Details

Commodity

FAK - Freight All Kind

Available option is pre-selected

1.5 Dangerous Goods のご入力

普通品の場合

No をご選択頂き Continue ボタンを押してください。

Dangerous Goods

Does cargo contain Dangerous Goods?

Yes

No

Continue

危険品の場合

Yes をご選択頂き「+Add Dangerous Good ①」を押してください。

Dangerous Goods

Does cargo contain Dangerous Goods?

Yes

No

UN Numbers

Please add all UN numbers that specify your Dangerous Good shipment. ⓘ

No items on the list yet

① **+ Add Dangerous Good**

危険品 UN ナンバー登録画面がポップアップで表示されます。

Dangerous Goods Classification

All UN Numbers in the booking must be declared under the same IMDG Code Amendment.

IMDG Code ... UN Number

Select Enter 4 digits...

Select UN Number from the table:

Select IMDG Code Amendment and then type UN Number to see results

Cancel Continue

IMDG Code をご選択のうえ、積載予定の危険品について UN ナンバーをご入力ください。
表示される選択肢の中から該当項目にチェックを入れ、Continue ボタンを押してください。

Dangerous Goods Classification

All UN Numbers in the booking must be declared under the same IMDG Code Amendment.

IMDG Code ... UN Number

42-24 1263 X Q

Select UN Number from the table:

UN Number	Proper Shipping Name	IMO Class	Packing Group	Variant	Variant Description
<input type="radio"/> 1263	PAINT	3	I	A	Paint. Packing group I.
<input type="radio"/> 1263	PAINT RELATED MATERIAL	3	I	B	Paint related material. Packing group I.
<input type="radio"/> 1263	PAINT	3	II	C	Paint. Packing group II.
<input type="radio"/> 1263	PAINT RELATED MATERIAL	3	II	D	Paint related material. Packing group II.
<input checked="" type="radio"/> 1263	PAINT	3	III	E	Paint. Packing group III.

Rows per page: 5 1-5 of 6 < >

Cancel Continue

入力された危険品 UN ナンバーが登録されます。

Dangerous Goods

Does cargo contain Dangerous Goods?

Yes

No

IMDG Code Amendment

i All UN Numbers in the booking must be declared under the same IMDG Code Amendment.
In order to change previously selected IMDG Code Amendment you must first remove all assigned UN Numbers.

IMDG Code Amendment
42-24

UN Numbers

Please add all UN numbers that specify your Dangerous Good shipment. ⓘ

◇ PAINT
UN 1263 • Class 3 • Packing III • Variant E • IMDG 42-24

+ Add Dangerous Good

- 複数の危険品を積載予定の場合は、「+Add Dangerous Good ⓘ」を押し、同様の手順を繰り返してください。

Dangerous Goods

Does cargo contain Dangerous Goods?

Yes

No

IMDG Code Amendment

i All UN Numbers in the booking must be declared under the same IMDG Code Amendment.
In order to change previously selected IMDG Code Amendment you must first remove all assigned UN Numbers.

IMDG Code Amendment
42-24

UN Numbers

Please add all UN numbers that specify your Dangerous Good shipment. ⓘ

◇ PAINT
UN 1263 • Class 3 • Packing III • Variant E • IMDG 42-24

+ Add Dangerous Good ⓘ

すべての積載予定危険品の UN ナンバーの登録が完了しましたら、Continue ボタンを押して次へお進みください。

Dangerous Goods

Does cargo contain Dangerous Goods?

Yes

No

IMDG Code Amendment

i All UN Numbers in the booking must be declared under the same IMDG Code Amendment.
In order to change previously selected IMDG Code Amendment you must first remove all assigned UN Numbers.

IMDG Code Amendment
42-24

UN Numbers

Please add all UN numbers that specify your Dangerous Good shipment. ⓘ

◇ PAINT UN 1263 • Class 3 • Packing III • Variant E • IMDG 42-24	×
◇ PAINT RELATED MATERIAL UN 1263 • Class 3 • Packing II • Variant D • IMDG 42-24	×

[+ Add Dangerous Good](#)

Cancel Continue

2. Schedule のご選択方法

ご希望のスケジュールをご選択頂き、Continue ボタンを押して次へお進みください。

Schedule

Earliest departure

Shortest Transit Time Earliest Arrival

22 May 2025 36 days 27 Jun 2025

Receipt: HIROSHIMA, HIROSHIMA, JPHIJ POL: KOBE, JPUKB via: SHANGHAI, CNSHA POD: JEBEL ALI, AEJEA

Waterway JP1 VIRGO 522S • AGX MAERSK TANJONG 522W

Continue

Show Details

Shortest Transit Time

29 May 2025 36 days 04 Jul 2025

Receipt: HIROSHIMA, HIROSHIMA, JPHIJ POL: KOBE, JPUKB via: SHANGHAI, CNSHA POD: JEBEL ALI, AEJEA

Waterway JP1 MAERSK VIRGINIA 523S • AGX MARIA Y 523W

Continue

Show Details

Shortest Transit Time

05 Jun 2025 36 days 11 Jul 2025

Receipt: HIROSHIMA, HIROSHIMA, JPHIJ POL: KOBE, JPUKB via: SHANGHAI, CNSHA POD: JEBEL ALI, AEJEA

Waterway JP1 NAVIOS TEMPO 524S • AGX CHICAGO EXPRESS 524W

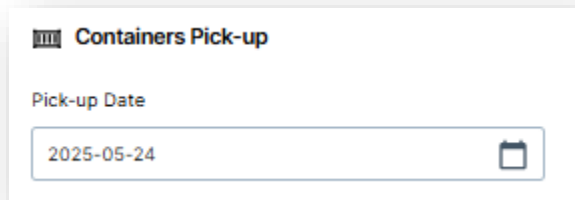
Continue

Show Details

3. Containers and Cargo のご入力方法

3.1 Containers Pick-up のご入力

ブッキング時点でのコンテナピックアップのご予定日をご入力ください。

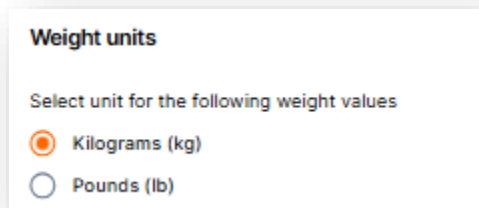


The screenshot shows a form titled "Containers Pick-up". Below the title is the label "Pick-up Date" and a text input field containing the date "2025-05-24". To the right of the input field is a small calendar icon.

- ▶ ご入力いただいた予定日に基づき、弊社にてコンテナ在庫の手配を進めさせていただきます。
つきましては、正確な日程のご入力にご協力いただきますようお願いいたします。

3.2 Weight units のご選択

重量値に使用する単位を選択してください。



The screenshot shows a form titled "Weight units". Below the title is the instruction "Select unit for the following weight values". There are two radio button options: "Kilograms (kg)" which is selected (indicated by a filled orange circle), and "Pounds (lb)" which is not selected (indicated by an empty white circle).

3.3 コンテナ毎 積載貨物詳細 のご入力

積載される貨物の詳細を入力してください。

複数の貨物を、同じコンテナに積載される場合は 「Add Cargo Information ①」 それぞれの詳細をご入力ください。

すべての入力が入力完了しましたら、Continue ボタンを押して次へお進みください。

The screenshot shows a web interface for managing cargo in a container. At the top, it displays '40' HIGH CUBE 1 Container'. Below this, there is a section for 'Cargo Item # 1' with 'Delete' and 'Duplicate' options. The 'Cargo Information' section includes 'Cargo parameters and description' and three input fields: 'HS Code (optional)', 'Cargo description', and 'Cargo Weight' (with a 'kg' unit). A blue box highlights the '+ Add Cargo Item' button at the bottom left. A green box highlights the 'Optional requirements' button at the top right. A circled '1' is next to the '+ Add Cargo Item' button, and a circled '2' is next to the 'Optional requirements' button.

- 「Optional Requirements ②」 コンテナに関するご要望をご入力いただけます。
なお、項目によってはリクエストベースでの対応となる場合がございますので、あらかじめご了承ください。

Optional requirements

Special Cargo Information 🔴
 Cargo has specific value, purpose, characteristics or attributes.

High Value Cargo Exhibition Cargo Flexi Bag / Flexi Tank
 Dairy Products Battery Included

Surcharges may apply.

Stowage Requirements 🔴
 Cargo needs to be placed in specific part of the vessel

Above or under deck location*
 Away from heat

Surcharges may apply. [Read more](#)


Container Requirements 🔴
 Cargo has specific requirements regarding container age, floor material etc.


Container Age* Floor
 Extra Requirements*


Heavy Duty Hanging Container (GOH)

Surcharges may apply. [Read more](#)

- コンテナ本数 2 本以上の場合：
 下記ご選択後貨物詳細をご入力頂けます。

 **40' GENERAL PURPOSE CONT.**
 3 Containers

 **Same set of cargo items**
 Sets of cargo items in all containers of this type are the same

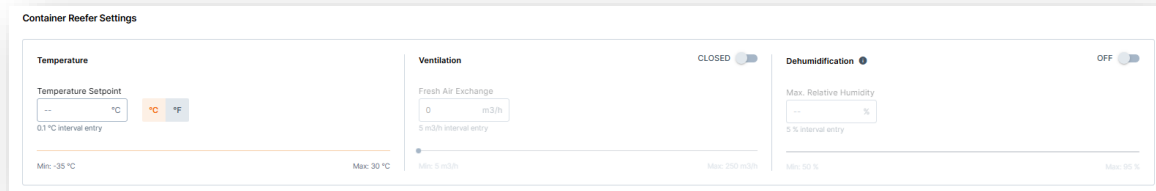
 **Different set of cargo items**
 There are different sets of cargo items in containers of this type

- **Same set of cargo items** : すべてのコンテナに積載される貨物の内容が同じ
- **Different set of cargo items** : コンテナごとに積載される貨物の内容が異なる

➤ Reefer の場合

Container Reefer Settings が表示されます。

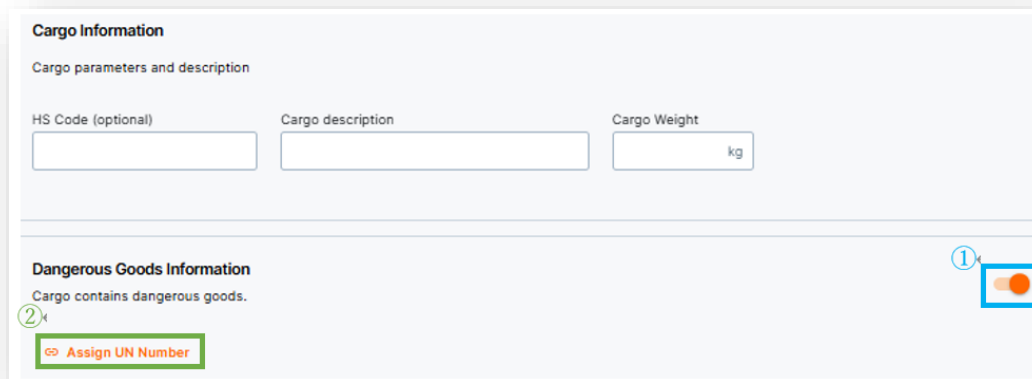
画面上の案内に従って内容をご確認のうえ、必要事項をご入力ください。



すべての入力、選択が完了しましたら、Continue ボタンを押して次へお進みください。

➤ 危険品の場合：

1 Dangerous Goods Information 「 ① 」 を押したのち、「 + Assign UN Number ②」を押してください。



2 危険品 UN ナンバー選択画面がポップアップで表示されます。

当該コンテナへ積載の UN ナンバー右横に表示された Assign を押してください。

Select UN Number from the list below to add description

Available UN Numbers:

i Selection of only 1 UN Number is allowed.

<input type="checkbox"/> PAINT UN 1263 • Class 3 • Packing III • Variant E • IMDG 42-24	Assign
<input type="checkbox"/> PAINT RELATED MATERIAL UN 1263 • Class 3 • Packing II • Variant D • IMDG 42-24	Assign

Cancel

すべての入力、選択が完了しましたら、**Continue** ボタンを押して次へお進みください。

3 **Dangerous Goods Description** 画面がポップアップで表示されます。
必要事項をすべてご入力ください。

1 UN 1203 [] Compliance Check

Dangerous Goods Description

UN 1203 - PAINT

General Information

UN Number 1203	Proper Shipping Name (PSN) PAINT	IMDG Code Amendment 42-26	
IMD Class 3	Sub hazard 1 -	Sub hazard 2 -	Variant E
Packing Group (PG) III			

Marine Pollutant (MP) Limited Quantity (LQ) Excepted Quantity (EQ)

! In case the DG cargo item is subject to the reportable quantity requirements of the ICAO (IAG CFR 172.101 Appendix A - List of Hazardous Substances and Reportable Quantities) please enter a additional booking information in the "Additional DG information" field.

Packaging

Outer Pack. Quantity <input type="text" value="Enter count..."/>	IMD Packaging Code <input type="text" value="Select"/>	Outer Packaging Description <input type="text" value="Type..."/>
Inner Pack. Quantity <input type="text" value="Enter count..."/>	Inner Packaging Material <input type="text" value="Select"/>	
UN Packaging Code <input type="text" value="Select"/>		

Weight Unit in

DG Gross Weight <input type="text" value="5000"/> <input type="text" value="kg"/>	DG Net Weight <input type="text" value="Enter count..."/> <input type="text" value="kg"/>
---	--

Temperature Unit in

Flash Point (FP)

Emergency Contact Information

Emergency Service Provider <input type="text" value="Select"/>	Country code <input type="text" value="Enter number"/>	Phone number <input type="text" value="Enter number"/>
Emergency Service Provider Contract Reference <input type="text" value="Enter the Contract Reference"/>		

Additional DG information and Other Requests

General Comments (optional)

0 / 888

すべての入力、選択が完了しましたら、**Continue** ボタンを押して次へお進みください。

3 ご入力いただいた危険品の内容について、システムが確認を行います。
 確認事項がある場合はエラーメッセージが表示されますので、ご確認ください。
 内容に問題がなければ、**Continue** ボタンを押して次へお進みください。

UN 1263(E) Compliance Check

Information Consistency
 Provided information is consistent.

Prohibited Co-loading
 No prohibited co-loading.

Warnings

1263 - 657695/JP: PROHIBITED at JPTYO, JPUKB, JPYOK, if class 3 with packing group 3 and more than 8000 ts per vessel in transit;
 1263 - 657695/JP: PROHIBITED at JPTYO, JPUKB, JPYOK, if class 3 with packing group 3 and more than 4000 ts per vessel;
 1263 - 657695/JP: PROHIBITED on terminal MINAMI 19, if class 3 with packing group 3 and more than 2000 ts per vessel in transit;
 1263 - CNSHA: Safety Data Sheet (SDS) required. Please attach to FIS prior approval.
 1263 - 657695/JP: PROHIBITED at JPTYO, JPUKB, JPYOK, if class 3 with packing group 3 and more than 8000 ts per vessel in transit;
 1263 - 657695/JP: PROHIBITED at JPTYO, JPUKB, JPYOK, if class 3 with packing group 3 and more than 4000 ts per vessel;
 1263 - 657695/JP: PROHIBITED on terminal MINAMI 19, if class 3 with packing group 3 and more than 2000 ts per vessel in transit;
 1263 - CNSHA: Safety Data Sheet (SDS) required. Please attach to FIS prior approval;
 1263 - Final approval is subject to additional checks upon submission.

Cancel Back **Continue**

コンテナごとの積載貨物内容をご確認いただき、内容に問題がなければ、**Continue** ボタンを押して次へお進みください。

Containers and Cargo

Containers Pick-up

Pick-up Date
 2025-05-24

Weight units

Select unit for the following weight values

Kilograms (kg)
 Pounds (lb)

40' HIGH CUBE
 1 Container

All 40' HIGH CUBE Edit

Cargo #1	Cargo description	Cargo Weight per container
HS Code -	test	1000 kg
Dangerous Goods YES	UN Number 1263	

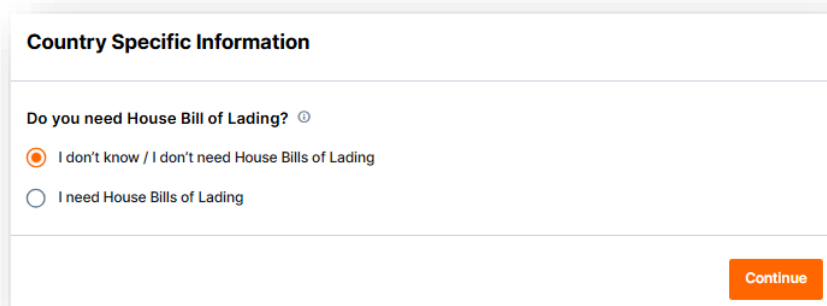
Continue

4. (北米向けブッキングのみ) Country Specific Information のご入力方法

北米向けブッキングの場合、マニフェスト送信に関わる入力欄が表示されます。
お客様のお手配に応じてご入力ください。

ダイレクト B/L または未定の場合

「I don't know / I don't need House Bills of Lading」をご選択のうえ、Continue ボタンを押して次へお進みください。



お客様にてマニフェストをご手配される場合、または弊社での代行送信をご希望の場合

「I need House Bills of Lading」をご選択ください。
その後、以下のいずれかの内容をご入力ください。

- お客様にてマニフェストをご手配される場合
→ SCAC コード（アメリカ向け）または CAN8000（カナダ向け）を 「 ① 」
にご入力ください。
- 弊社によるマニフェスト送信の代行をご希望の場合
→ House B/L の件数を 「 ② 」にご入力ください。

すべての入力が完了しましたら、Continue ボタンを押して次へお進みください。

Country Specific Information

Do you need House Bill of Lading? ⓘ

- I don't know / I don't need House Bills of Lading
- I need House Bills of Lading

Select one of the below options for US House Bills of Lading ⓘ

- I'm a self filer. US required SCAC code is: ⓘ
- I would like Hapag-Lloyd to file House Bills of Lading. I need House Bill(s) of Lading per B/L. ⓘ

Continue

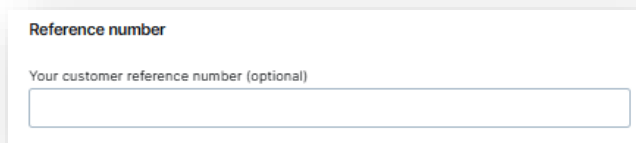
5. Additional Booking Information のご入力方法

5.1 Reference number のご入力

お客様用の Reference 情報記入欄となります。

当欄へ記入頂いた情報は Booking Confirmation, Invoice 等の書類へ記載されます。

管理番号・メモ書き等を記入しご利用ください。

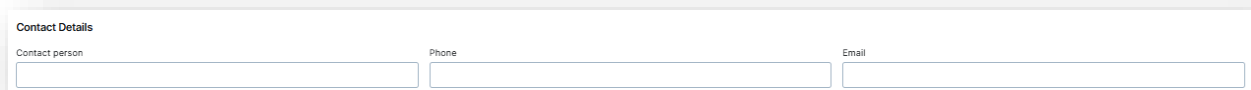


The screenshot shows a form titled "Reference number". Below the title is the text "Your customer reference number (optional)" and a single-line text input field.

5.2 Contact Details のご入力

ご連絡先情報の記入欄となります。

当欄へ記入頂いた e-mail アドレスへ Booking confirmation が発信されます。



The screenshot shows a form titled "Contact Details". It contains three input fields: "Contact person", "Phone", and "Email".

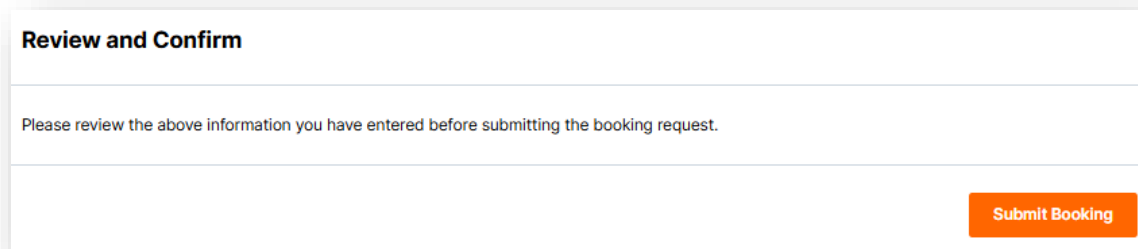
すべての入力が完了しましたら、Continue ボタンを押して次へお進みください。

6. Review and Confirm に関して

お客様にご入力いただいたすべての内容が一覧で表示されます。

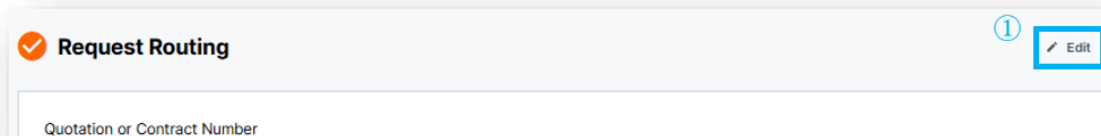
画面をスクロールして内容をご確認のうえ、誤りがないことをご確認ください。

内容に問題がなければ、画面下部の **Submit Booking** ボタンを押してして、ブッキングリクエストを送信してください。



The screenshot shows a white rectangular box with a grey border. At the top left, the text "Review and Confirm" is displayed in bold. Below this, a horizontal line separates the header from the main content area. The main content area contains the text "Please review the above information you have entered before submitting the booking request." At the bottom right of the box, there is an orange button with the text "Submit Booking" in white.

- 内容を修正されたい場合は、各セクション右上に表示されている 「Edit ボタン ①」 をクリックすることで、該当箇所の修正が可能です。



The screenshot shows a light blue rectangular box with a grey border. At the top left, there is a checkmark icon followed by the text "Request Routing". At the top right, there is a blue circular icon with the number "1" inside, and a blue button with a pencil icon and the text "Edit". Below the header, there is a text input field with the placeholder text "Quotation or Contract Number".

- Submit 押下後下記エラーが表示された場合は、Booking をお受けできないご案件となり画面上の 8 桁の番号は無効となります。
下記はコンテナがご準備出来ない場合の一例となります。

Your booking was unsuccessful due to equipment shortage.

Booking Acknowledgement




Your booking is rejected.

Your booking was unsuccessful due to equipment shortage.



Your Booking

Your booking number: 12345678 

以上